

MANUAL DO ALMOXARIFADO

Correção de Bem de Consumo em Transferências
de Estoque

Versão 8.32.0

Data da liberação: 14/05/2026

Data do Manual: 22/05/2026

Objetivo da Funcionalidade

Permitir a **correção pelo Destino na situação de “Recebimento” e a atualização do bem de consumo vinculado ao item de destino durante o processo de transferência de estoque, garantindo que o material recebido permaneça associado ao mesmo bem de origem de forma consistente e rastreável.** Dessa forma, evita-se a manutenção de cadastros divergentes entre unidades, reduz-se a necessidade de ajustes manuais posteriores e assegura-se a integridade das informações de estoque.

Benefícios:

- Elimina a necessidade de ajustes manuais no estoque causados por vinculações incorretas de bem de consumo.
- Garante rastreabilidade completa entre o material transferido e o bem registrado na unidade destino.
- Previne substituições incompatíveis ao restringir a busca ao mesmo item de catálogo.
- Oferece visibilidade antecipada de divergências antes da finalização, permitindo decisão consciente do usuário.

Correção de Bem de Consumo em Transferências de Estoque

Passo 1 — Acessar a Transferência de Material

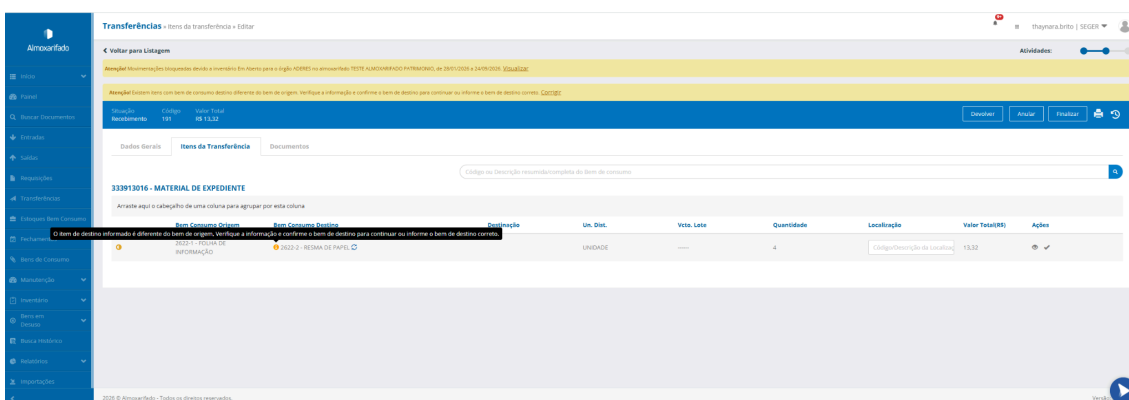
Acesse o módulo **Almoarifado** e selecione a opção **Transferências** no menu lateral.

Localize a transferência de estoque desejada e clique em **Editar**.

Passo 2 — Correção de item/bem consumo

Na aba **Itens da Transferência**, localize o item com bem de consumo destino divergente.

Quando acessar a transferência, aba itens da transferência, e houver item com divergência, o sistema exibirá um ícone ao lado do código do bem consumo destino, com a informação: **"O item destino informado é diferente do bem de origem. Verifique a informação e confirme o bem para continuar ou informe o bem de destino correto".**

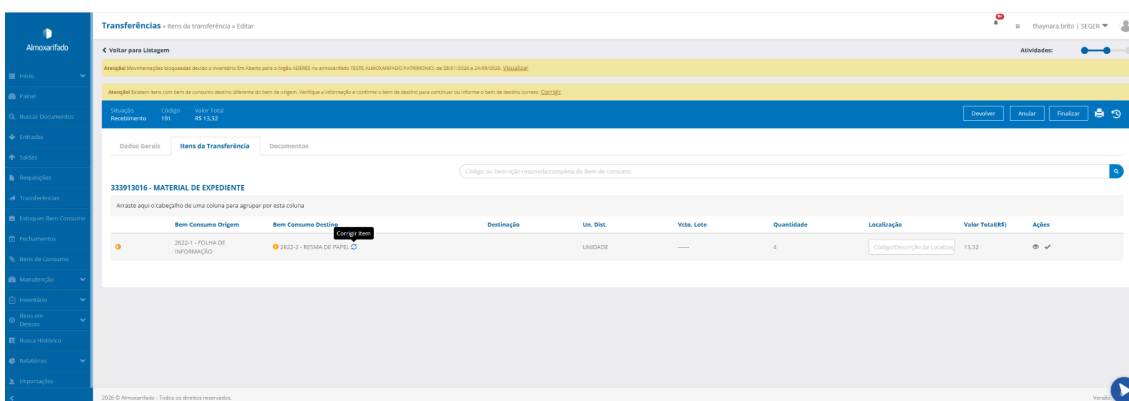


The screenshot shows the 'Transferências' screen in the 'Almoarifado' module. The main content area is titled 'Itens da Transferência' and displays a table of items. A red warning icon is visible next to the item code '333913016 - MATERIAL DE EXPEDIENTE'. A tooltip message reads: 'O bem de destino informado é diferente do bem de origem. Verifique a informação e confirme o bem de destino para continuar ou informe o bem de destino correto.' The table below shows the item details:

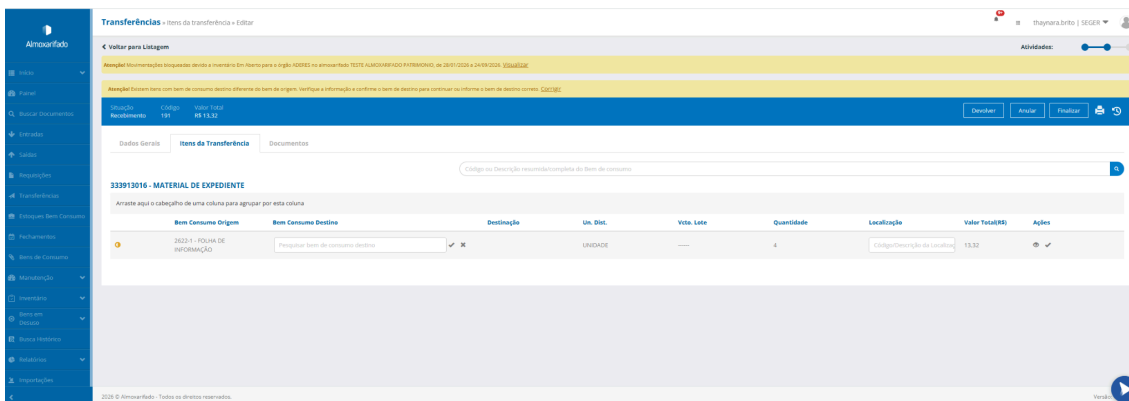
| Bem Consumo Destino | Bem Consumo Destino | Destinação | Un. Dist. | Voto, Lote | Quantidade | Localização | Valor Total(R\$) | Ações |
|------------------------------------|---------------------|------------|-----------|------------|------------|------------------------------|------------------|-------|
| 333913016 - MATERIAL DE EXPEDIENTE | INFORMAÇÃO | | UNIDADE | --- | 4 | Código/Descrição de Localiza | 13,32 | |

Corrigir item/bem consumo destino — ícone informativo

Clique em **Corrigir Item**. O campo Bem Consumo Destino ficará habilitado para edição.



Corrigir item/bem consumo destino — Ação Corrigir Item

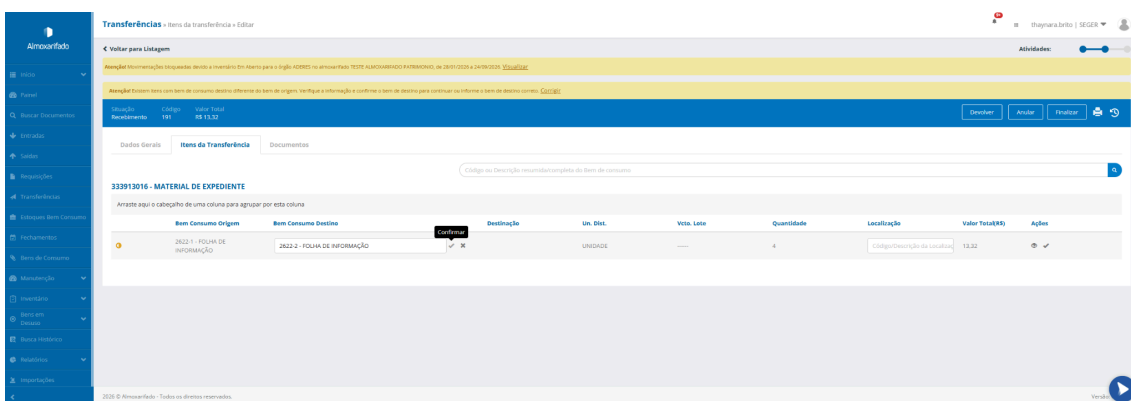


Corrigir item/bem consumo destino — Ação Editar

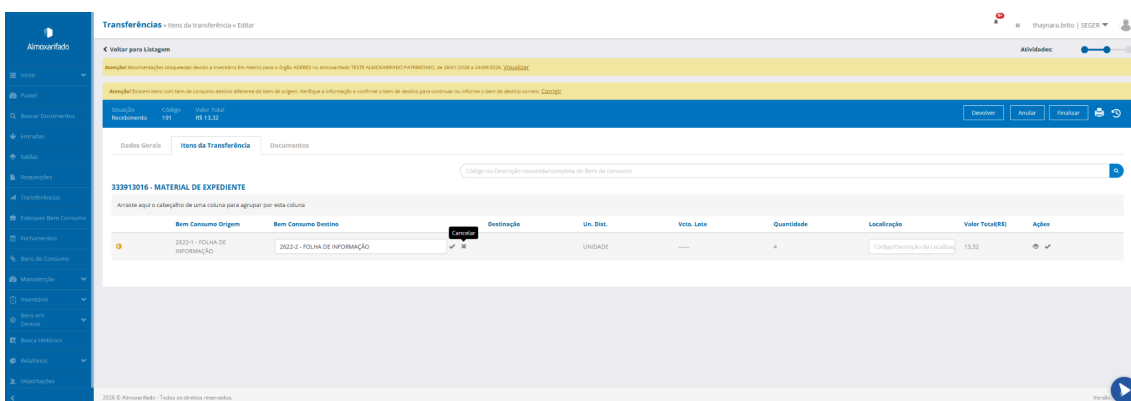
Pesquise e selecione o bem de consumo correto (somente bens do mesmo item de catálogo serão sugeridos).

Para confirmar a alteração: clique no botão ✓.

Para cancelar e restaurar o valor anterior: clique no botão ✕.



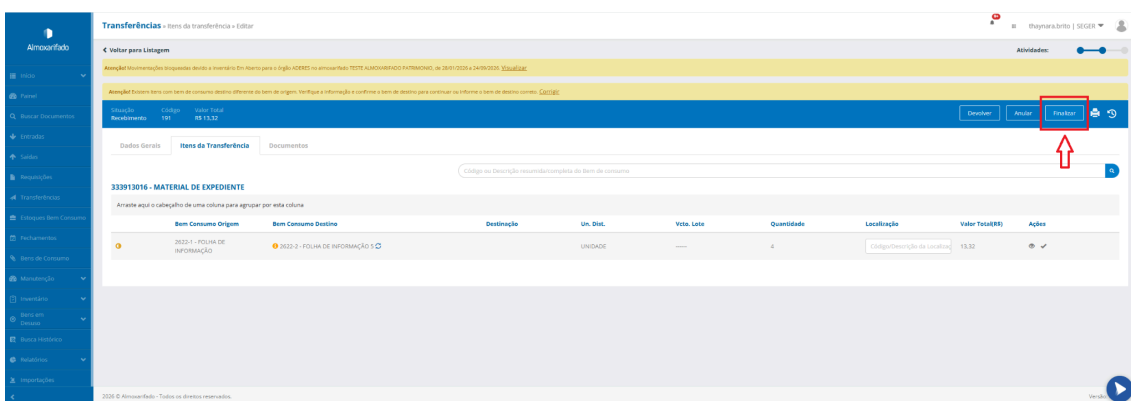
Corrigir item/bem consumo destino — Ação Confirmar



Corrigir item/bem consumo destino — Ação Cancelar

Repita o processo para os demais itens com divergência, se houver.

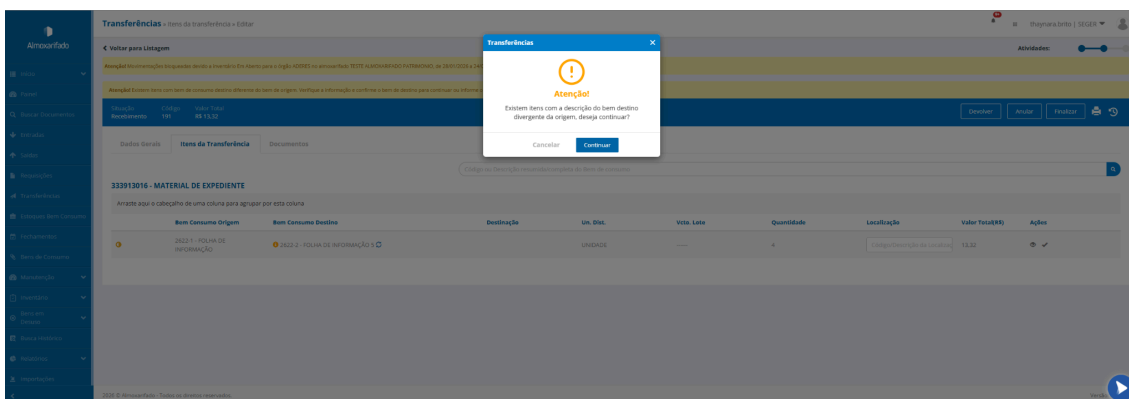
Clique em Finalizar.



Corrigir item/bem consumo destino — Ação Finalizar Transferência

Se ainda houver itens com divergência: o sistema exibirá o modal "**Atenção!** Existem itens com a descrição do bem destino divergente da origem, deseja continuar?". Escolha Continuar para finalizar mesmo assim, ou Cancelar para retornar e corrigir.

Se não houver divergências: a transferência é finalizada normalmente.



Corrigir item/bem consumo destino — Mensagem de Alerta ao Finalizar a Transferência

Correção do Bem de Consumo Destino

Na aba Itens da Transferência, o usuário agora encontra o botão **Corrigir Item** em cada linha. Ao acioná-lo, o campo **Bem Consumo Destino** torna-se editável, permitindo pesquisar e selecionar o bem correto. Após a escolha, basta confirmar a alteração clicando no botão de confirmação (✓) ou cancelar para restaurar o valor anterior (X).

Alerta de Divergência ao Finalizar

Ao tentar finalizar uma transferência que ainda possua itens com divergência entre o bem de consumo de origem e o de destino, o sistema exibe um modal de confirmação alertando o usuário sobre a situação. O usuário pode optar por continuar a finalização mesmo assim ou retornar à tela para realizar as correções necessárias.

Validação de Bem por Item de Catálogo

A sugestão de bens de consumo para substituição considera apenas itens vinculados ao mesmo item de catálogo do bem de origem, evitando substituições incompatíveis e garantindo a consistência do estoque.