



# **MANUAL CREDENCIAMENTO**

## **Fornecedor/Participante**



## HISTÓRICO DE VERSÕES

<b>Versão</b>	<b>Data</b>	<b>Responsável</b>	<b>Alteração</b>
1.0	28/01/2026	Jorge Santos	Elaboração do Manual



## SUMÁRIO

<b>SUMÁRIO</b>	<b>3</b>
<b>1. Introdução</b>	<b>4</b>
<b>2. Login e senha de acesso</b>	<b>4</b>
<b>3. Início</b>	<b>5</b>
3.1. Menu Credenciamento	5
3.2. Campo de Busca e Filtros	6
3.3. Campo “Ações”	7
<b>4. Abas do Credenciamento</b>	<b>8</b>
4.1. Dados Gerais	8
4.2. Edital	9
4.3. Itens	10
4.4. Esclarecimento	10
4.5. Impugnação	13
4.6. Documentos	16
<b>5. Solicitar o Credenciamento</b>	<b>17</b>
5.1. Solicitação de Envio/Reenvio de Documentos	20
<b>6. Resultado</b>	<b>23</b>
6.1. Solicitação de Assinatura no documento Termo de Credenciamento	25
6.2. Assinatura do documento Termo de Credenciamento	25
6.3. Fornecedor Não Credenciado	27
<b>7. Execução (Minhas Demandas)</b>	<b>28</b>
7.1. Minhas Demandas	28

## 1. Introdução

Seja bem-vindo ao sistema Credenciamento. Neste módulo você aprenderá a como participar e acompanhar processos de Credenciamento. O Fornecedor/Participante é responsável por demonstrar interesse no Credenciamento.

Este Manual tem como objetivo ser uma fonte de consulta e pesquisa sobre as funcionalidades do **Credenciamento**. Aqui você poderá encontrar de forma detalhada e descritiva tudo que é necessário para demonstrar interesse e participar de credenciamentos de maneira rápida, eficiente e segura.

Desejamos a você, que inicia esse manual, um excelente aprendizado!

## 2. Login e senha de acesso

O acesso ao Credenciamento é através do sistema Licitação, e para realizar o login, você deverá preencher o campo “Login” e “Senha” e clicar no botão “Entrar”, logo será direcionado para tela de início.

Português (Brasil)



Compras Públicas

Entrar na sua conta

**Entrar**

[Não tem cadastro?](#)      [Esqueceu sua senha?](#)

### 3. Início

Na tela inicial do sistema Licitação, você visualiza o Menu “Credenciamento”, que ao clicar você terá acesso a lista de credenciamentos disponíveis, conforme imagem a seguir.

The screenshot shows the SIADES system interface. On the left is a blue sidebar menu with the following items: 'Compras Públicas', 'Licitação', 'Credenciamento', 'Minhas Licitações', and 'Manual'. The main content area is titled 'Licitação > Lista geral de licitações disponíveis'. At the top right of the main area, there is a search bar with the placeholder text 'Informe o objeto, nº do processo, nº do edital ou responsável' and a 'Filtros' button. Below the search bar is a table with the following columns: 'Data/Hora Abertura', 'Edital/Processo', 'Limite Esclarecimento', 'Modalidade', 'Objeto', 'Responsável', 'Status', 'Resultado', and 'Ações'. The table contains five rows of data. At the bottom of the table, there is a pagination control showing page 1 of 10 and a 'Linhas por página: 10' dropdown. The footer of the page includes 'Recolher menu', '©2025 – Todos os direitos reservados', and 'v6.21.0-CREDENCIAMENTO.6'.

Data/Hora Abertura	Edital/Processo	Limite Esclarecimento	Modalidade	Objeto	Responsável	Status	Resultado	Ações
-	E - CE/005/2025 P - TESTE/100.000/0001	-	Concorrência Eletrônica	Teste	SEFAZ	Em elaboração		🔍 ⬇
-	E - DC/001/2025 P - TESTE/258.147/2025	-	Diálogo Competitivo	teste	SAD	Em elaboração		🔍 ⬇
-	E - PE/003/2025 P - TESTE/125.874/0001	-	Pregão Eletrônico	TESTE	SAD	Em elaboração		🔍 ⬇
-	E - PE/004/2025 P - MICHAELCOM/849.435/3454	-	Pregão Eletrônico	COM-8491	SAD	Em elaboração		🔍
24/09/2025 00:00:00	E - CE/002/2025 P - TESTEEDITA/123.123/1231	-	Concorrência Eletrônica	teste	SEFAZ	Em elaboração		🔍 ⬇

#### 3.1. Menu Credenciamento

Ao clicar no menu “Credenciamento”, o sistema irá listar os credenciamentos com os respectivos campos **Data/Hora Abertura**, **Edital/Processo**, **Limite Esclarecimento**, **Modalidade**, **Objeto**, **Responsável**, **Status**, **Resultado** e **Ações**.



**Credenciamento** » Lista geral de credenciamento disponíveis

licitante1@azi.com.br

Informe o objeto, nº do processo, nº do edital ou responsável

Data/Hora Abertura	Editais/Processo	Limite Esclarecimento	Modalidade	Objeto	Responsável	Status	Resultado	Ações
12/12/2025 10:56:03	E - CR/032/2025 P - ASSI/000.001/2025	26/12/2025 00:00:00	Credenciamento	qa	SEFAZ	Aberto		🔍 ⬇️ 📄
11/12/2025 11:07:49	E - CR/030/2025 P - IMP/000.007/2025	11/12/2025 11:12:00	Credenciamento	após o prazo do limite e tentativa de credenciamento	SEFAZ	Aberto		🔍 ⬇️ 📄
11/12/2025 10:33:01	E - CR/029/2025 P - IMP/000.006/2025	11/12/2025 10:40:00	Credenciamento	qa 3	SEFAZ	Aberto		🔍 ⬇️ 📄
11/12/2025 09:08:40	E - CR/027/2025 P - IMP/000.004/2025	11/12/2025 18:00:00	Credenciamento	teste "Ag. Abertur"	SEFAZ	Aberto		🔍 ⬇️ 📄
10/12/2025 16:37:46	E - CR/026/2025 P - IMP/000.003/2025	10/12/2025 16:50:00	Credenciamento	QA	SEFAZ	Aberto		🔍 ⬇️ 📄

< 1 2 3 4 5 6 7 8 9 > Linhas por página: 10

©2025 – Todos os direitos reservados v6.21.0-CREDENCIAMENTO.6

### 3.2. Campo de Busca e Filtros

No campo "Busca", o Fornecedor/Participante poderá pesquisar/buscar por número do processo, número do edital, objeto ou responsável.

**Credenciamento** » Lista geral de credenciamento disponíveis

licitante1@azi.com.br

Informe o objeto, nº do processo, nº do edital ou responsável




Data/Hora Abertura	Editais/Processo	Limite Esclarecimento	Modalidade	Objeto	Responsável	Status	Resultado	Ações
12/12/2025 10:56:03	E - CR/032/2025 P - ASSI/000.001/2025	26/12/2025 00:00:00	Credenciamento	qa	SEFAZ	Aberto		🔍 ⬇️ 📄
11/12/2025 11:07:49	E - CR/030/2025 P - IMP/000.007/2025	11/12/2025 11:12:00	Credenciamento	após o prazo do limite e tentativa de credenciamento	SEFAZ	Aberto		🔍 ⬇️ 📄
11/12/2025 10:33:01	E - CR/029/2025 P - IMP/000.006/2025	11/12/2025 10:40:00	Credenciamento	qa 3	SEFAZ	Aberto		🔍 ⬇️ 📄
11/12/2025 09:08:40	E - CR/027/2025 P - IMP/000.004/2025	11/12/2025 18:00:00	Credenciamento	teste "Ag. Abertur"	SEFAZ	Aberto		🔍 ⬇️ 📄
10/12/2025 16:37:46	E - CR/026/2025 P - IMP/000.003/2025	10/12/2025 16:50:00	Credenciamento	QA	SEFAZ	Aberto		🔍 ⬇️ 📄

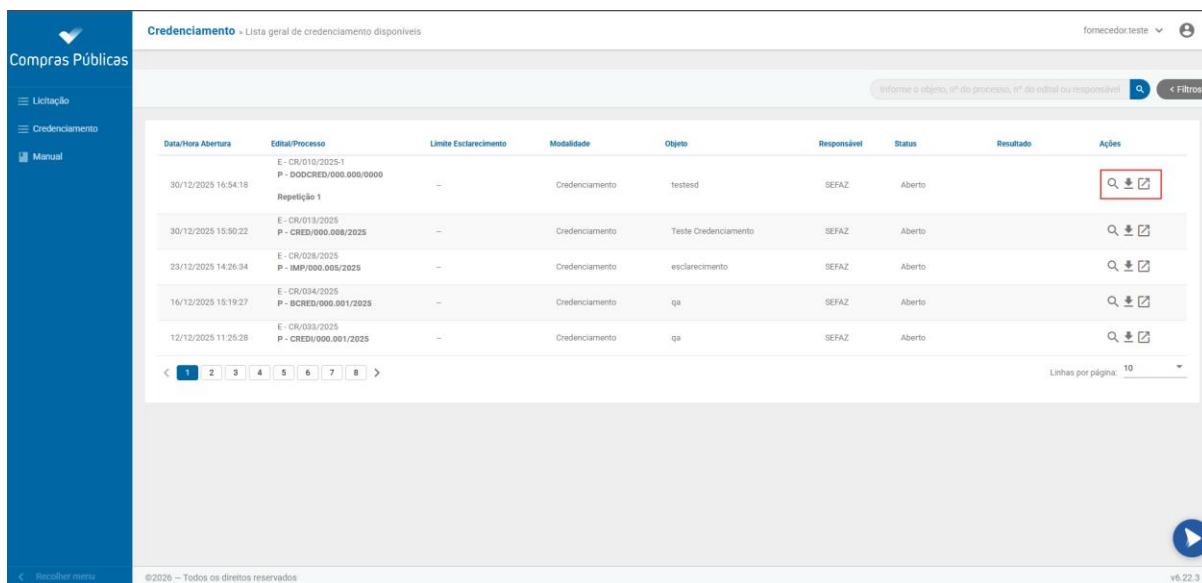
< 1 2 3 4 5 6 7 8 9 > Linhas por página: 10

©2025 – Todos os direitos reservados v6.21.0-CREDENCIAMENTO.6
















### 3.3. Campo “Ações”

No campo “Ações”, existem três opções de ícones.

- **Visualizar** , onde será possível ter acesso aos dados do Credenciamento;
- **Baixar Edital** , onde é possível baixar o documento do tipo “Edital”, que foi inserido na aba “Edital”.
- **Acessar no PNCP** , onde ao clicar, será aberta uma nova guia em seu navegador/browser com os dados do Credenciamento publicado no Portal Nacional de Contratações Públicas - PNCP.

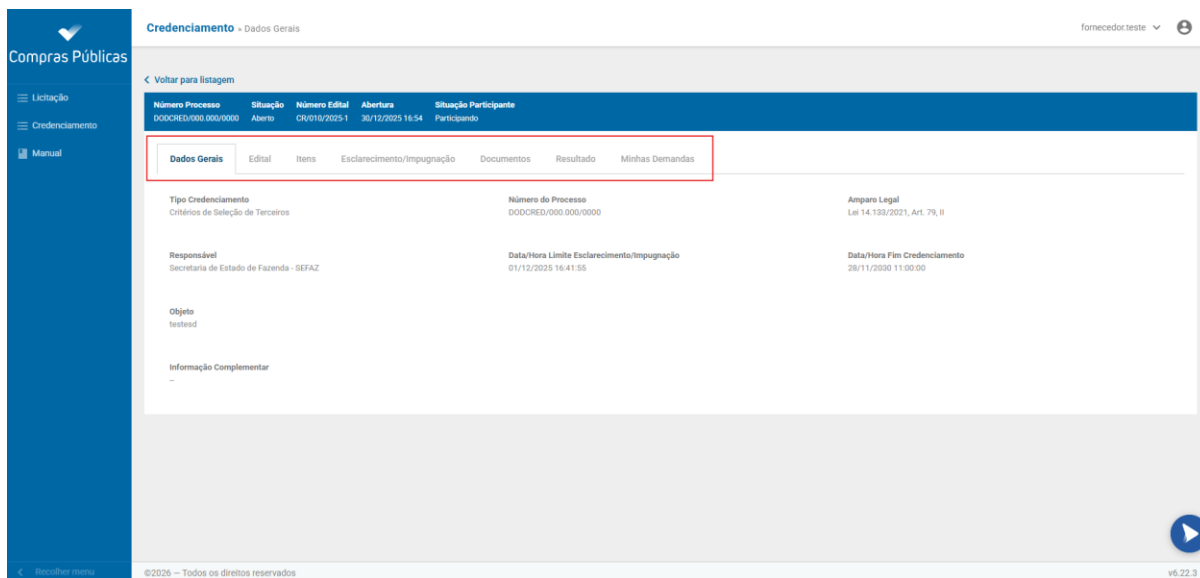


The screenshot displays the 'Credenciamento' section of the SIADES system. It features a table with columns for 'Data/Hora Abertura', 'Edital/Processo', 'Limite Esclarecimento', 'Modalidade', 'Objeto', 'Responsável', 'Status', 'Resultado', and 'Ações'. The 'Ações' column contains three icons: a magnifying glass (Visualizar), a download arrow (Baixar Edital), and an external link (Acessar no PNCP). The table lists several processes, including 'testesd' and 'Teste Credenciamento'. A search bar and filter options are visible at the top right of the table area.

Data/Hora Abertura	Edital/Processo	Limite Esclarecimento	Modalidade	Objeto	Responsável	Status	Resultado	Ações
30/12/2025 16:54:18	E - CR/010/2025-1 P - DODCRE0/000.000/0000 Repetição 1	-	Credenciamento	testesd	SEFAZ	Aberto		  
30/12/2025 15:50:22	E - CR/013/2025 P - CRE0/000.008/2025	-	Credenciamento	Teste Credenciamento	SEFAZ	Aberto		  
23/12/2025 14:26:34	E - CR/028/2025 P - IMP/000.005/2025	-	Credenciamento	esclarecimento	SEFAZ	Aberto		  
16/12/2025 16:19:27	E - CR/034/2025 P - BCRE0/000.001/2025	-	Credenciamento	qa	SEFAZ	Aberto		  
12/12/2025 11:25:28	E - CR/033/2025 P - CRE0/000.001/2025	-	Credenciamento	qa	SEFAZ	Aberto		  

## 4. Abas do Credenciamento

Ao clicar para visualizar o Credenciamento, o sistema irá carregar as abas “Dados Gerais”, “Edital”, “Itens”, “Esclarecimento/Impugnação”, “Documentos”, “Resultado” e “Minhas Demandas”.



The screenshot displays the 'Credenciamento - Dados Gerais' page. The interface includes a sidebar with 'Compras Públicas', 'Licitação', 'Credenciamento', and 'Manual'. The main content area shows a table with the following data:

Número Processo	Situação	Número Edital	Abertura	Situação Participante
DODCRED/000.000/0000	Aberto	09/01/2025-1	30/12/2025 16:54	Participando

Dados Gerais	Edital	Itens	Esclarecimento/Impugnação	Documentos	Resultado	Minhas Demandas
Tipo Credenciamento Critérios de Seleção de Terceiros						
Responsável Secretaria de Estado de Fazenda - SEFAZ						
Objeto testesd						
Informação Complementar -						

Additional information visible in the screenshot includes 'Número do Processo: DODCRED/000.000/0000', 'Amparo Legal: Lei 14.133/2021, Art. 7º, II', 'Data/Hora Limite Esclarecimento/Impugnação: 01/12/2025 16:41:55', and 'Data/Hora Fim Credenciamento: 28/11/2030 11:00:00'. The footer shows '©2026 - Todos os direitos reservados' and 'v6.22.3'.

### 4.1. Dados Gerais

Na aba Dados Gerais, é possível ter acesso aos seguintes campos:

- Tipo de Credenciamento (**Paralela e não excludente** ou **Seleção de critérios de Terceiros**);
- Número do Processo;
- Amparo Legal;
- Responsável;



- Data/Hora Limite Esclarecimento/Impugnação;
- Data/Hora Fim Credenciamento;
- Objeto;
- Informação Complementar.

**Credenciamento** - Dados Gerais

fornecedor: teste

[Voltar para listagem](#)

Número Processo	Situação	Número Edital	Abertura	Situação Participante
DODCRED/000.000/0000	Aberto	CR/010/2025-1	30/12/2025 16:54	Participando

**Dados Gerais** | Editar | Itens | Esclarecimento/Impugnação | Documentos | Resultado | Minhas Demandas

**Tipo Credenciamento**  
Critérios de Seleção de Terceiros

**Número do Processo**  
DODCRED/000.000/0000

**Amparo Legal**  
Lei 14.133/2021, Art. 79, II

**Responsável**  
Secretaria de Estado de Fazenda - SEFAZ

**Data/Hora Limite Esclarecimento/Impugnação**  
01/12/2025 16:41:55

**Data/Hora Fim Credenciamento**  
28/11/2030 11:00:00

**Objeto**  
testesd

**Informação Complementar**  
-

©2026 – Todos os direitos reservados v6.22.3

## 4.2. Edital

Na aba “Edital”, é possível ter acesso ao Número do Edital e baixar os documentos a partir da seção “Ações”.

**Credenciamento** - Edital

fornecedor: teste

[Voltar para listagem](#)

Número Processo	Situação	Número Edital	Abertura	Situação Participante
DODCRED/000.000/0000	Aberto	CR/010/2025-1	30/12/2025 16:54	Participando

**Dados Gerais** | **Edital** | Itens | Esclarecimento/Impugnação | Documentos | Resultado | Minhas Demandas

**Número do Edital**  
CR/010/2025-1

**Anexos do Edital**

Relatório	Tipo	Data	Nome	Situação	Ações
Edital	Edital	07/08/2025 13:37	Edital.pdf	Ativo	<a href="#">Baixar</a>
Outros	Outros	07/08/2025 13:37	Mapa Comparativo.pdf	Ativo	<a href="#">Baixar</a>
Outros	Outros	07/08/2025 13:37	Relatório de Resultado 84/2025.pdf	Ativo	<a href="#">Baixar</a>

©2026 – Todos os direitos reservados v6.22.3

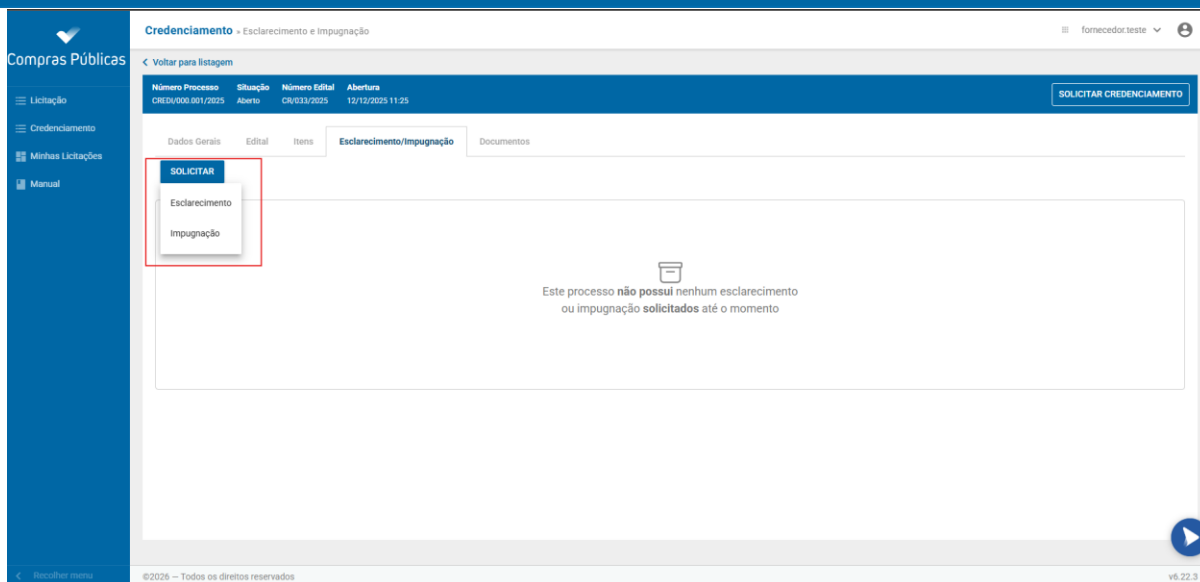
### 4.3. Itens

Na aba Itens, é possível ter acesso a todos os itens do Credenciamento com a descrição, unidade, quantidade, valor unitário e total. Em lotes/grupos, só é possível selecionar o lote/grupo todo para manifestar o interesse.

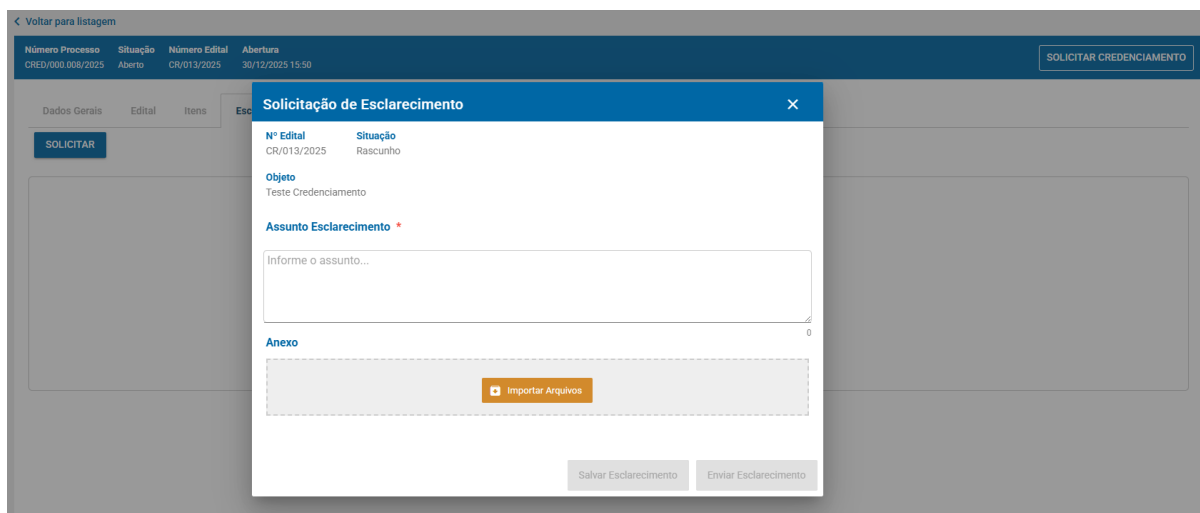
Seq.	Descrição Seq.	Código/Descrição	Unidade	Qtd	Unitário(R\$)	Total(R\$)
1	Grupo 2	00009585 - Caneta esférica na cor preta; escrita média (1 mm), macia e uniforme; esfera de tungstênio; corpo em material plástico transparente, sextavado ou redondo <a href="#">ver detalhes</a>	1 Un.	1,00	10.000,00	10.000,00

### 4.4. Esclarecimento

Na aba Esclarecimento/Impugnação, é possível solicitar Esclarecimento ou Impugnação, através do botão “Solicitar” e selecionar a opção desejada.

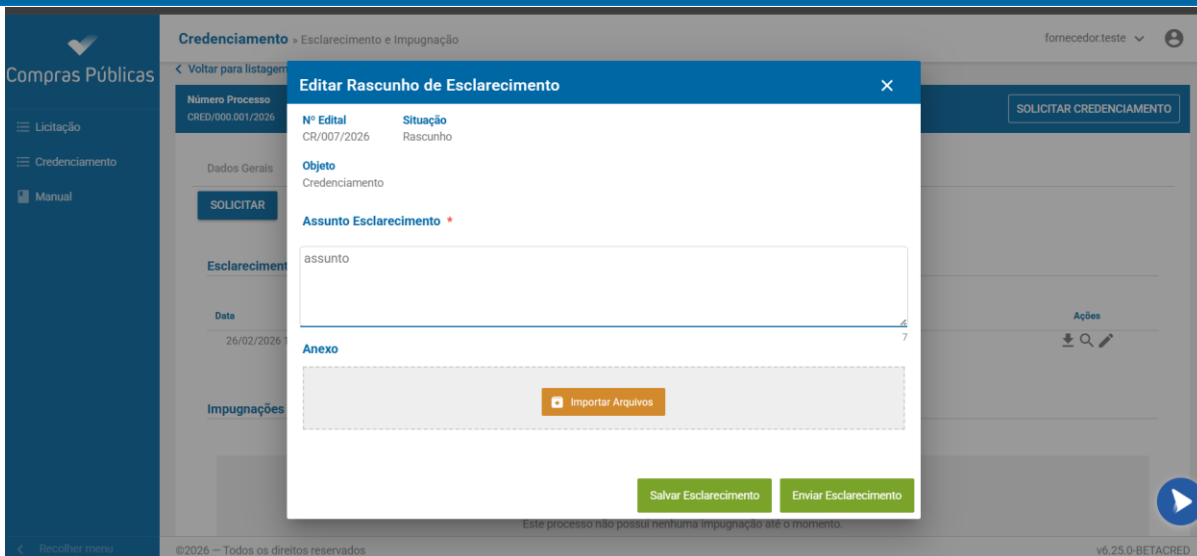


Ao clicar em “Esclarecimento”, o sistema irá exibir a tela de “Solicitação de Esclarecimento”, onde irá carregar os campos “Nº Edital”, “Situação”, “Objeto”, “Assunto Esclarecimento” e “Anexo”.

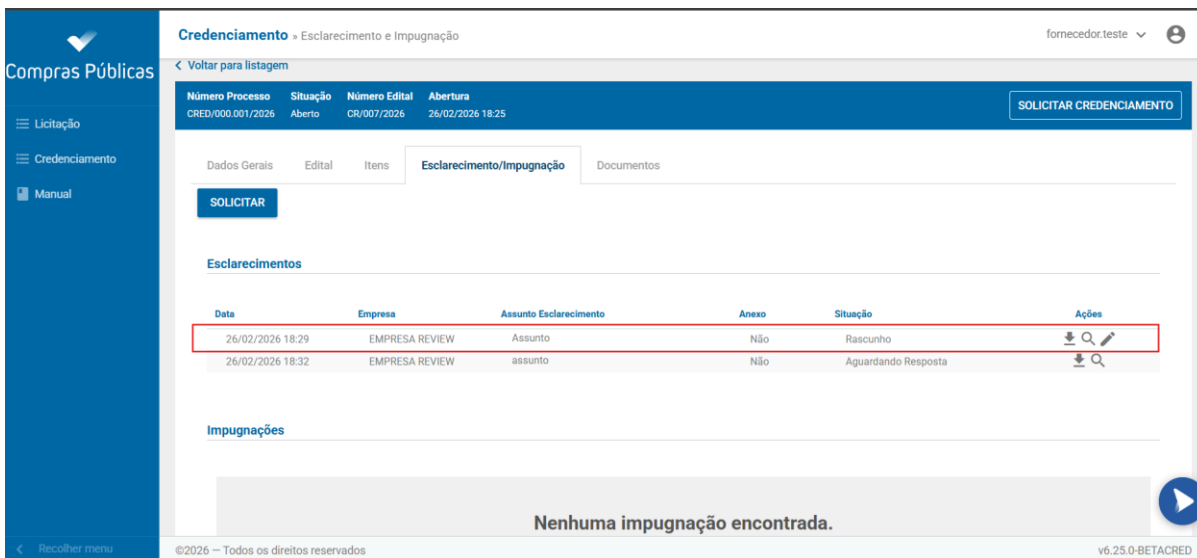


O campo “Assunto Esclarecimento”, é obrigatório, logo só será possível o envio se o campo estiver preenchido. Enquanto o assunto não for preenchido, os botões “Salvar Esclarecimento” e “Enviar Esclarecimento” ficarão indisponíveis.

Para importar um arquivo/anexo, clique no botão “Importar Arquivos”, e clique em “Enviar Esclarecimento”.



O sistema também possui a opção de deixar um Esclarecimento em rascunho, clique na opção “Salvar Esclarecimento”, e continue o preenchimento em outro momento, através da opção “Editar”. Vale ressaltar que ao deixar uma solicitação de esclarecimento em rascunho, ela não é enviada para análise pelo órgão.



Quando o Esclarecimento é enviado, ele passa a ser listado na seção “Esclarecimentos”, com a data do envio, empresa/fornecedor que enviou, o assunto (texto enviado), se possui anexo ou não e a situação. Enquanto o órgão/comprador não responder, esse esclarecimento ficará na situação “Aguardando Resposta”.



The screenshot shows the 'Esclarecimento/Impugnação' tab in the SIADES system. At the top, there is a header with process details: Número Processo (CRED/000.008/2025), Situação (Aberto), Número Edital (CR/013/2025), and Abertura (30/12/2025 15:50). A 'SOLICITAR CREDENCIAMENTO' button is visible in the top right. Below the header, there are tabs for 'Dados Gerais', 'Edital', 'Itens', 'Esclarecimento/Impugnação', and 'Documentos'. A 'SOLICITAR' button is on the left. The main content area is divided into 'Esclarecimentos' and 'Impugnações'. The 'Esclarecimentos' section contains a table with the following data:

Data	Empresa	Assunto Esclarecimento	Anexo	Situação	Ações
28/01/2026 16:52	EMPRESA REVIEW	teste	Não	Aguardando Resposta	📄 🔍

The 'Impugnações' section below it displays a message: 'Nenhuma impugnação encontrada. Este processo não possui nenhuma impugnação até o momento.'

Quando o Esclarecimento for respondido, a situação será alterada para “Respondido”, e será possível ver o retorno através da opção “Visualizar”, na seção “Ações”.

O sistema irá exibir o usuário responsável pela resposta, a data e hora da resposta e o texto. Se tiver anexos, também será possível visualizar.

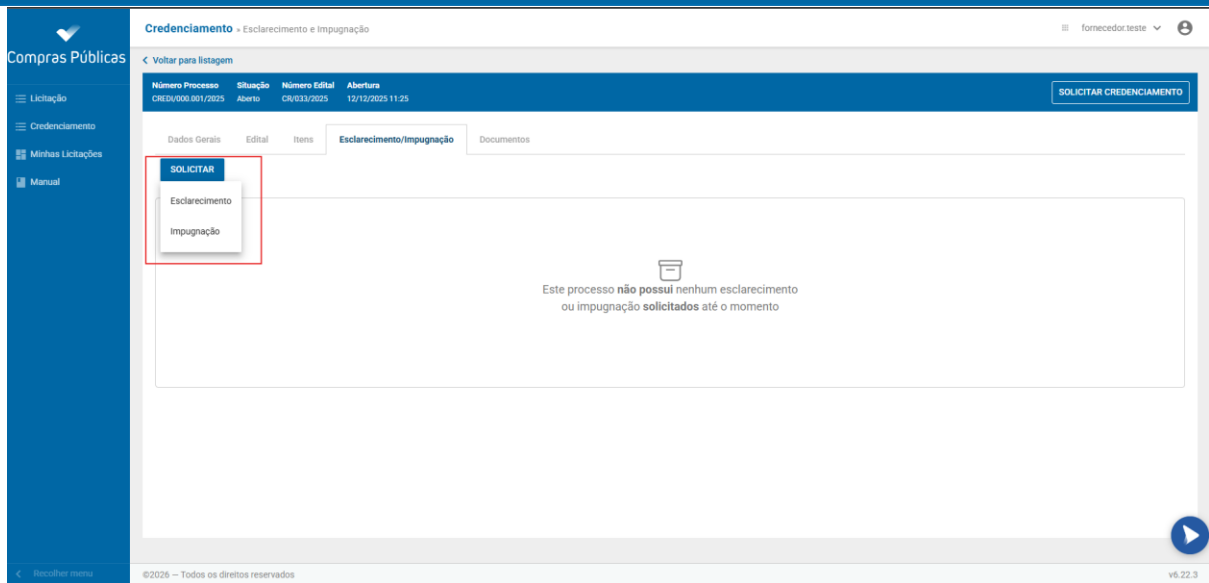
This screenshot shows the 'Detalhe Esclarecimento' modal window. The background shows the same process details as the previous screenshot, but with a 'Participando' status. The modal window contains the following information:

Data/Hora Criação	Data/Hora Envio	Empresa	Situação
11/12/2025 11:24:36	11/12/2025 11:24:51	EMPRESA REVIEW	Respondido

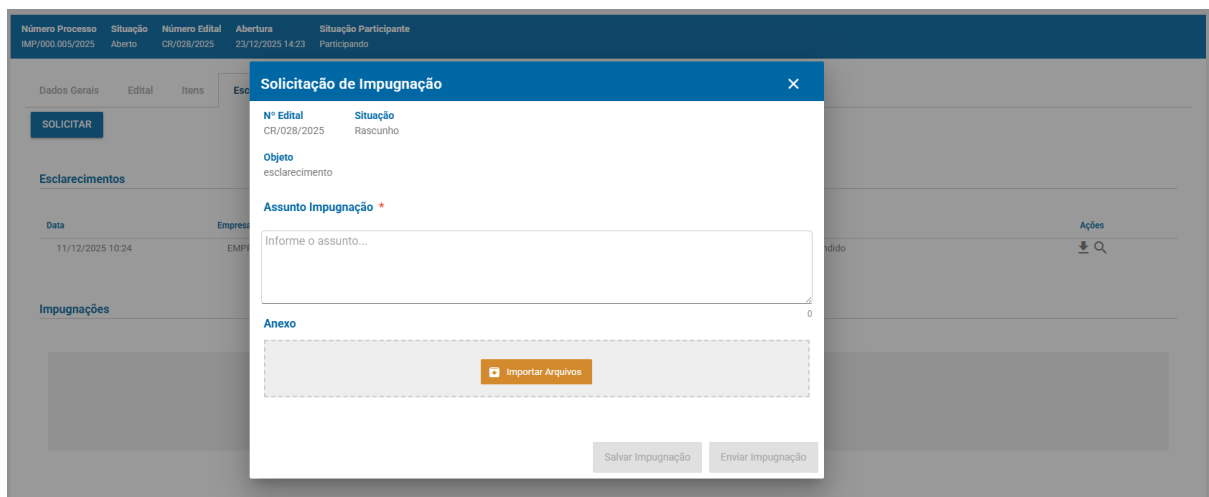
Below the table, the 'Assunto Esclarecimento' is 'qa'. Under 'Respostas Esclarecimento', the 'Responsável' is 'Administrador do sistema', the 'Data/Hora Resposta' is '11/12/2025 11:25:54', and the response text is 'teste resposta', which is highlighted with a red box.

## 4.5. Impugnação

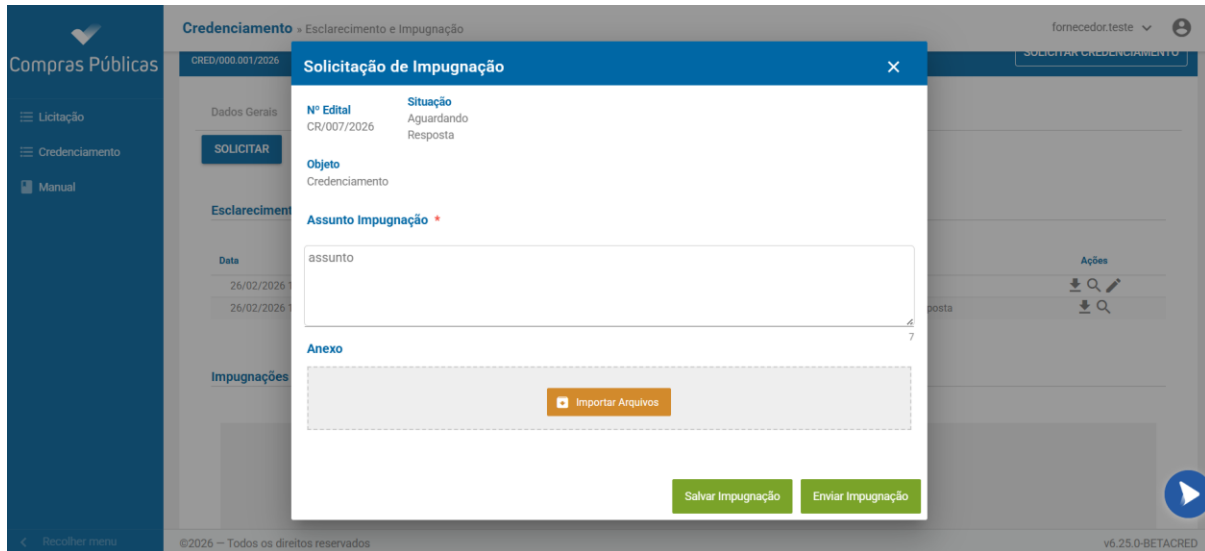
Na aba Esclarecimento/Impugnação, também é possível solicitar Impugnação, através do botão “Solicitar” e selecionar a opção desejada.



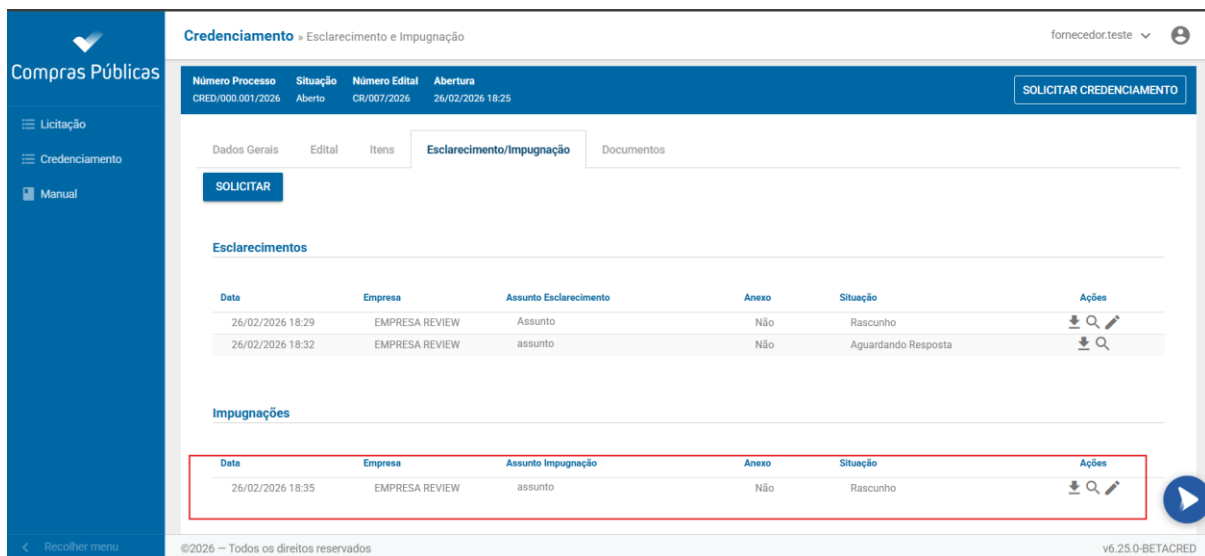
Ao clicar em “Impugnação”, o sistema irá exibir a tela de “Solicitação de Impugnação”, onde irá carregar os campos “Nº Edital”, “Situação”, “Objeto”, “Assunto Impugnação” e “Anexo”.



O campo “Assunto Impugnação”, é obrigatório, logo só será possível o envio se o campo estiver preenchido. Para importar um arquivo/anexo, clique no botão “Importar Arquivos”, e clique em “Enviar Impugnação”.



O sistema também possui a opção de deixar uma Impugnação em rascunho, clique na opção “Salvar Impugnação”, e continue o preenchimento em outro momento, através da opção “Editar”. Vale ressaltar que ao deixar uma solicitação de impugnação em rascunho, ela não é enviada para análise pelo órgão.



Quando a Impugnação é enviada, ela passa a ser listada na seção “Impugnações”, com a data do envio, empresa/fornecedor que enviou, o assunto (texto enviado), se possui anexo ou não e a situação. Enquanto o órgão/comprador não responder, essa impugnação ficará na situação “Aguardando Resposta”.

Volta para listagem

Número Processo	Situação	Número Edital	Abertura	Situação Participante
IMP/000.005/2025	Aberto	CR/028/2025	23/12/2025 14:23	Participando

Dados Gerais Editar Itens **Esclarecimento/Impugnação** Documentos Resultado Minhas Demandas

**SOLICITAR**

**Esclarecimentos**

Data	Empresa	Assunto Esclarecimento	Anexo	Situação	Ações
11/12/2025 10:24	EMPRESA REVIEW	qa	Não	Respondido	📄 🔍

**Impugnações**

Data	Empresa	Assunto Impugnação	Anexo	Situação	Ações
29/01/2026 20:32	EMPRESA REVIEW	Solicitação de impugnação	Não	Aguardando Resposta	📄 🔍

Quando a Impugnação for respondida, a situação será alterada para “Respondida”, sendo será possível ver o retorno através da opção “Visualizar”, na seção “Ações”.

Credenciamento > Esclarecimento e Impugnação

fornecedor.teste

Número Processo	Situação	Número Edital	Abertura
CRED/000.001/2026	Aberto	CR/007/2026	26/02/2026 18:25

**SOLICITAR CREDENCIAMENTO**

Dados Gerais Editar Itens **Esclarecimento/Impugnação** Documentos

**SOLICITAR**

**Esclarecimentos**

Data	Empresa	Assunto Esclarecimento	Anexo	Situação	Ações
26/02/2026 18:29	EMPRESA REVIEW	Assunto	Não	Rascunho	📄 🔍 ✎
26/02/2026 18:32	EMPRESA REVIEW	assunto	Não	Respondido	📄 🔍 ✎ <b>Visualizar</b>

**Impugnações**

Data	Empresa	Assunto Impugnação	Anexo	Situação	Ações
26/02/2026 18:35	EMPRESA REVIEW	assunto	Não	Rascunho	📄 🔍 ✎

Recolher menu

©2026 – Todos os direitos reservados

v6.25.0-BETACRED

O sistema irá exibir o usuário responsável pela resposta, a data e hora da resposta e o texto. Se tiver anexos, também será possível visualizar.

## 4.6. Documentos

A partir da aba “Documentos”, será possível inserir/enviar os documentos necessários para participar do Credenciamento. Somente será possível solicitar o Credenciamento se tiver pelo menos um documento anexado.

Número Processo	Situação	Número Edital	Abertura
CREJ/000.018/2025	Aberto	CR/020/2025	24/11/2025 08:41

Dados Gerais    Edital    Itens    Esclarecimento/Impugnação    **Documentos**

Enviar Documentos

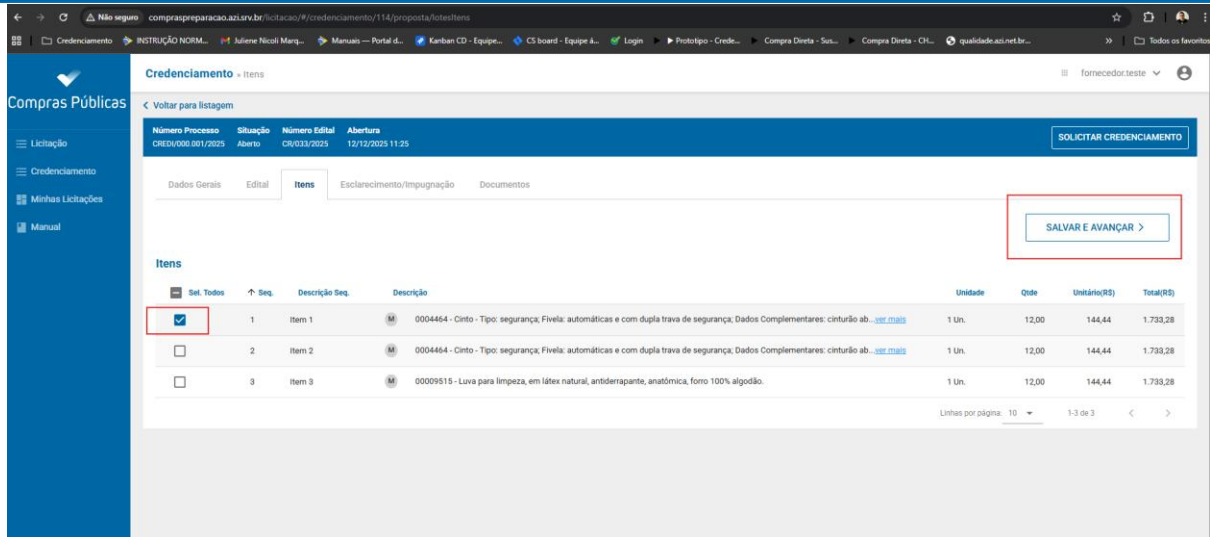
Importar Arquivos

Arraste e solte os arquivos aqui para serem carregados.

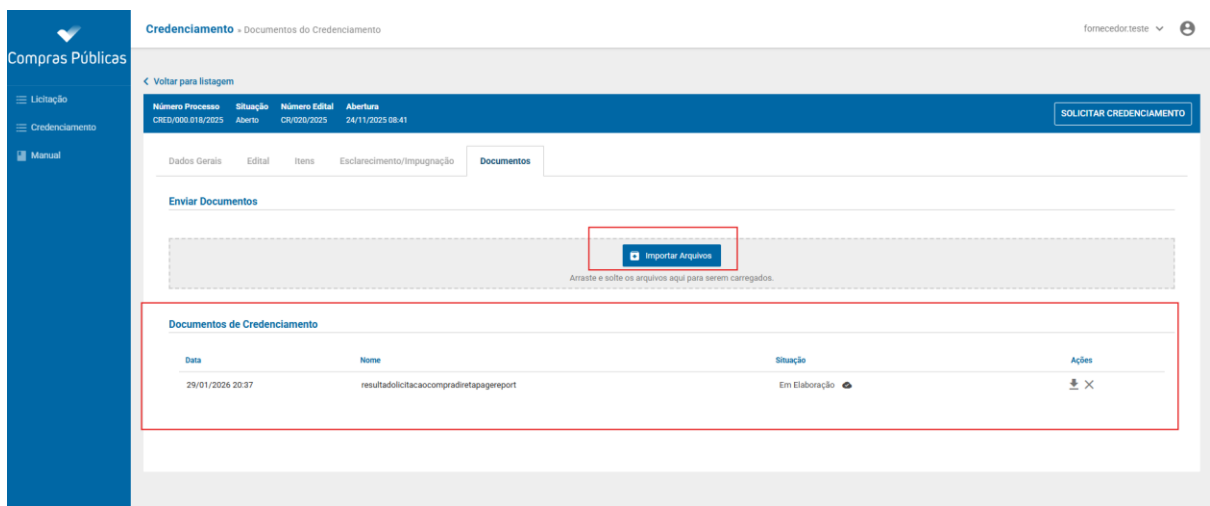
Data	Nome	Situação	Ações
29/01/2026 20:37	resultadolicitacaocompradiretapagereport	Em Elaboração	📄 ✕

## 5. Solicitar o Credenciamento

Para manifestar o interesse no Credenciamento, selecione o item ou lote/grupo a partir da aba “Itens” e na sequência clique no botão “Salvar e Avançar”. Será possível selecionar um ou mais itens.



Além dos itens, também será necessário inserir os documentos a partir do botão “Importar Arquivos”, e a cada documento anexado, ele passa a ser exibido na seção “Documentos de Credenciamento na situação “Em Elaboração”.



Caso algum documento tenha sido anexado por engano ou o Fornecedor queira trocar, o sistema permite remover esse documento, através do botão “Remover”, na seção “Ações”. Também é possível baixar o documento, caso seja necessário fazer alguma conferência.



Documentos

Enviar Documentos

Importar Arquivos

Arraste e solte os arquivos aqui para serem carregados.

Documentos de Credenciamento

Data	Nome	Situação	Ações
29/01/2026 20:39	resultadolicitacaocompradiretapagareport	Em Elaboração	↓ ×

O sistema permitirá solicitar o Credenciamento somente se tiver pelo menos um item/grupo/lote selecionado na aba “Itens” e pelo menos um documento/arquivo anexado na aba “Documentos”.

Caso uma dessas condições não sejam atendidas, o sistema não permitirá que o Fornecedor solicite o Credenciamento.

**Cenário 1, com documento anexado mas sem selecionar pelo menos um item.**

Credenciamento - Itens

É necessário salvar os itens selecionados ou selecionar ao menos um.

Itens

<input type="checkbox"/> Sel. Todos	↑ Seq.	Descrição Seq.	Descrição	Unidade	Qtd	Unitário(R\$)	Total(R\$)
<input type="checkbox"/>	1	Item 1	0003089 - Fornecedor de alimentação (refeição, lanche e/ou similar)	1 Serv.	10,00	159,90	1.599,00
<input type="checkbox"/>	2	Item 2	0003478 - kit lanche tipo básico, conforme cardápio	1 Serv.	10,00	159,90	1.599,00
<input type="checkbox"/>	3	Item 3	0008577 - Refeição - almoço conforme cardápio	1 Serv.	10,00	159,90	1.599,00
<input type="checkbox"/>	4	Item 4	0005976 - Fornecedor de alimentação (jantar) para cursista/participante	1 Serv.	10,00	159,90	1.599,00

**Cenário 2, com item selecionado mas sem anexar/enviar pelo menos um documento/arquivo.**



**Credenciamento** - Documentos do Credenciamento

Não é possível solicitar o Credenciamento sem adicionar um ou mais documentos.

< Voltar para listagem

Número Processo	Situação	Número Edital	Abertura
CRED/000.018/2025	Aberto	CR/020/2025	24/11/2025 08:41

SOLICITAR CREDENCIAMENTO

Dados Gerais   Edital   Itens   Esclarecimento/Impugnação   **Documentos**

**Enviar Documentos**

Importar Arquivos

Arraste e solte os arquivos aqui para serem carregados.

**Documentos de Credenciamento**

Não foram anexados documentos de Credenciamento.

Após cumprir as condições, o usuário deverá clicar no botão “Solicitar Credenciamento”,

**Compras Públicas**

**Credenciamento** - Documentos do Credenciamento

fornecedor: teste

< Voltar para listagem

Número Processo	Situação	Número Edital	Abertura
CRED/000.018/2025	Aberto	CR/020/2025	24/11/2025 08:41

SOLICITAR CREDENCIAMENTO

Dados Gerais   Edital   Itens   Esclarecimento/Impugnação   **Documentos**

**Enviar Documentos**

Importar Arquivos

Arraste e solte os arquivos aqui para serem carregados.

**Documentos de Credenciamento**

Data	Nome	Situação	Ações
29/01/2026 20:45	resultadolicitacaocompradinetapagereport	Em Elaboração	📄 ✕

Após o envio da “Solicitação de Credenciamento”, o sistema passará a exibir as abas “Resultado” e “Minhas Demandas”, e a situação dos documentos será alterada para “Aguardando Análise”.

Compras Públicas

Credenciamento • Documentos do Credenciamento

fornecedor: teste

< Voltar para listagem

Número Processo	Situação	Número Edital	Abertura	Situação Participante
CRE0/000.018/2025	Aberto	CR/020/2025	24/11/2025 08:41	Participando

Dados Gerais Editar Itens Esclarecimento/Impugnação Documentos Resultado Minhas Demandas

Documentos de Credenciamento

Data	Nome	Situação	Ações
29/01/2026 20:45	resultadosolicitacaoacompriatretapagereport	Aguardando Análise	

Neste momento não será mais possível alterar os documentos enviados.

## 5.1. Solicitação de Envio/Reenvio de Documentos

Após o envio da “Solicitação de Credenciamento”, a Administração Pública irá fazer a análise das informações e documentos enviados, e durante essa análise poderá solicitar o reenvio de um ou mais documentos enviados ou até mesmo solicitar o envio de novos documentos. Quando essa ação ocorrer, será possível acompanhar pela aba “Documentos” e deverá ser observado o campo “Situação”, que poderá ser “Aguardando Reenvio” ou “Aguardando Envio”.

Compras Públicas

Credenciamento • Documentos do Credenciamento

fornecedor: teste

< Voltar para listagem

Número Processo	Situação	Número Edital	Abertura	Situação Participante
CRE0/000.008/2025	Aberto	CR/013/2025	30/12/2025 15:50	Participando

Dados Gerais Editar Itens Esclarecimento/Impugnação Documentos Resultado Minhas Demandas

Documentos de Credenciamento

Data	Nome	Situação	Ações
-	termodecredenciamento_d448776-1dc0-41d6-93b8-27b1...	Aguardando Reenvio	
-	declaração de negativa de fgts	Aguardando Envio	

Receber menu

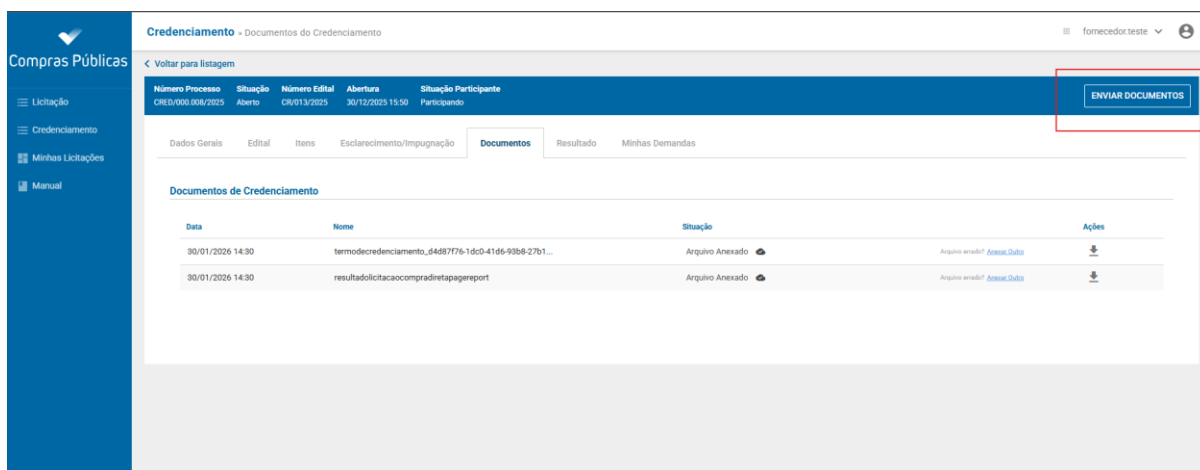
©2026 – Todos os direitos reservados

v6.22.5

Quando o documento estiver na situação “Aguardando Reenvio”, é devido à solicitação de reenvio do documento. E quando a situação for igual a “Aguardando Envio”, será necessário enviar o documento exigido. É possível ver o motivo de cada solicitação através do ícone ⓘ.



Ao clicar, o sistema mostra o nome do documento enviado e o motivo da solicitação. Quando o novo documento for anexado, o usuário deverá clicar no botão “**Enviar Documentos**”, para efetivar o envio.



Ao enviar o documento, a situação do arquivo será alterada para “Documento Enviado”.



The screenshot shows the 'Credenciamento' interface. The top navigation bar includes 'Compras Públicas' and a sidebar with 'Licitação', 'Credenciamento', and 'Manual'. The main content area is titled 'Credenciamento > Documentos do Credenciamento'. A table at the top displays process details: 'Número Processo: CRED/000.001/2026', 'Situação: Aberto', 'Número Edital: CR/007/2026', 'Abertura: 26/02/2026 18:25', and 'Situação Participante: Participando'. Below this, a tabbed interface shows 'Documentos' selected. A table titled 'Documentos de Credenciamento' contains one entry with the following data:

Data	Nome	Situação	Ações
26/02/2026 18:44	relatorio_da_ata - 2026-02-261182808.706	Documento Enviado	Download icon

Se o novo documento enviado for analisado e tiver sido aprovado pela Administração Pública, a situação do documento será alterada para “Analisado”.

This screenshot shows the same interface as above, but the document status has changed. The table 'Documentos de Credenciamento' now shows the status as 'Analisado' with a green checkmark icon.

Data	Nome	Situação	Ações
26/02/2026 18:45	relatorio_da_ata - 2026-02-261182808.706	Analisado	Download icon

## 6. Resultado

A partir da aba “Resultado”, será possível acompanhar o andamento da solicitação de Credenciamento, enquanto a solicitação não for analisada, a situação ficará como “Aguardando Análise”.

The screenshot shows the 'Resultado' tab of the 'Credenciamento' process. The process details are: Número Processo: CRED/000.016/2025, Situação: Aberto, Número Edital: CR/020/2025, Abertura: 24/11/2025 08:41, and Situação Participante: Participando. The 'Resultado' tab is active, showing a table with one participant:

Classificação	Participante	Data Interesse	Data Credenciamento	Situação	Ações
-	EMPRESA REVIEW 447.661.287-93	29/01/2026	-/-/-	Aguardando Análise	

Quando a análise for realizada, a situação da solicitação será alterada para “Credenciado” ou “Não Credenciado”. Nessa tela também é possível ver todos os outros participantes que demonstraram interesse no Credenciamento e qual a situação de cada solicitação.

The screenshot shows the 'Resultado' tab of the 'Credenciamento' process. The process details are: Número Processo: CRED/000.017/2025, Situação: Aberto, Número Edital: CR/019/2025, Abertura: 21/11/2025 13:42, and Situação Participante: Participando. The 'Resultado' tab is active, showing a table with three participants:

Classificação	Participante	Data Interesse	Data Credenciamento	Situação	Ações
1	EMPRESA REVIEW DEFINITIVA 16.639.789/0001-65	21/11/2025	21/11/2025	Credenciado	
2	EMPRESA TESTE REVIEW 88.707.823/0001-00	25/11/2025	25/11/2025	Credenciado	
-	EMPRESA REVIEW 447.661.287-93	21/11/2025	-/-/-	Não Credenciado	




Caso o Fornecedor seja credenciado, é possível baixar o documento “Termo de Credenciamento”, a partir da seção “Ações”. O sistema também permite baixar o documento “Termo de Credenciamento”, dos outros participantes que foram credenciados.

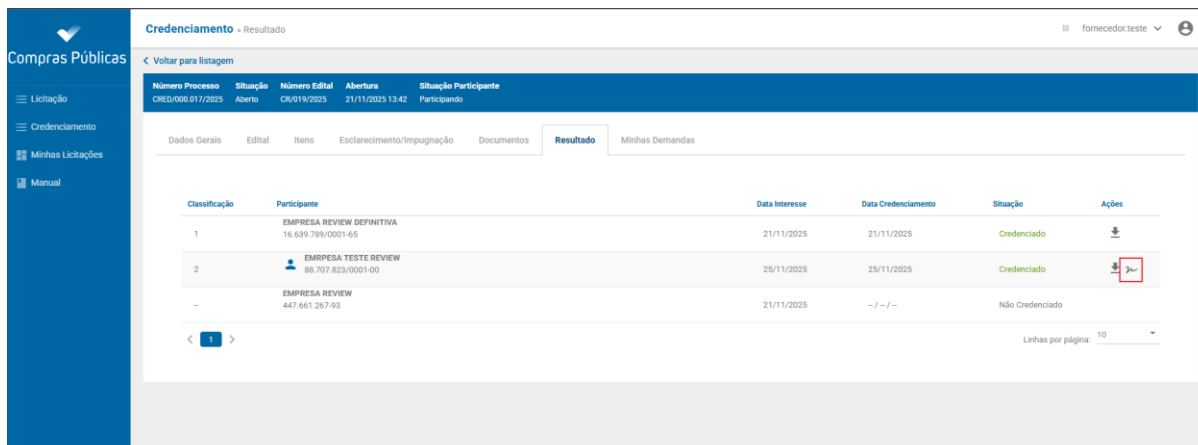





## Termo de Credenciamento

Este documento certifica que [REDACTED], com sede em [REDACTED], [REDACTED], inscrito no **CNPJ**: [REDACTED], foi devidamente avaliado e aprovado como fornecedor credenciado por [REDACTED] [REDACTED], com sede em Campo Grande, [REDACTED] esta aprovação é válida a partir da data de **21 de novembro de 2025**, autorizando o referido fornecedor a fornecer conforme os termos e condições previamente acordados no **edital nº [REDACTED]**. Este credenciamento não implica exclusividade e está sujeito à revisão e renovação periódica conforme os critérios e políticas contidas em [REDACTED].

## 6.1. Solicitação de Assinatura no documento Termo de Credenciamento

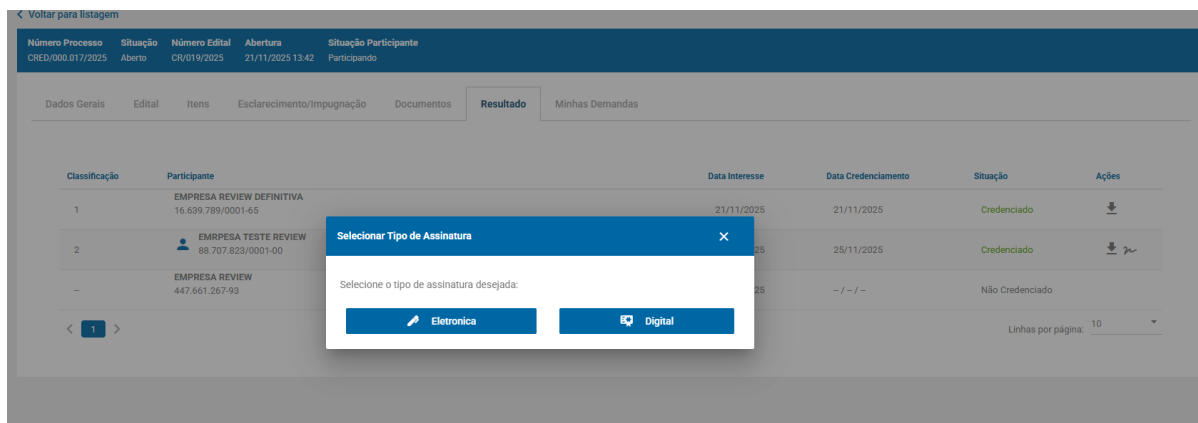
Ainda na aba “Resultado”, o Órgão/Comprador, poderá solicitar a assinatura do documento “Termo de Credenciamento”, e essa solicitação será indicada através do ícone , na seção “Ações”.






Classificação	Participante	Data Interesse	Data Credenciamento	Situação	Ações
1	EMPRESA REVIEW DEFINITIVA 16.639.789/0001-65	21/11/2025	21/11/2025	Credenciado	
2	EMPRESA TESTE REVIEW 88.707.823/0001-00	25/11/2025	25/11/2025	Credenciado	 
-	EMPRESA REVIEW 447.661.267-93	21/11/2025	- / - / -	Não Credenciado	

## 6.2. Assinatura do documento Termo de Credenciamento

Para assinar, clique no ícone, selecione o tipo de assinatura “Eletrônica” ou “Digital” e prossiga com a assinatura do documento.



Classificação	Participante	Data Interesse	Data Credenciamento	Situação	Ações
1	EMPRESA REVIEW DEFINITIVA 16.639.789/0001-65	21/11/2025	21/11/2025	Credenciado	
2	EMPRESA TESTE REVIEW 88.707.823/0001-00	25/11/2025	25/11/2025	Credenciado	 
-	EMPRESA REVIEW 447.661.267-93	25/11/2025	- / - / -	Não Credenciado	



Exemplo da tela de assinatura eletrônica. O Fornecedor deverá confirmar seus dados “Nome” e “CPF”, e na sequência clicar em “Assinar”.

**Assinar Eletronicamente** ✕

**Nome**  
[Redacted] 22 / 50

**CPF**  
[Redacted]

**Documentos Seleccionados**

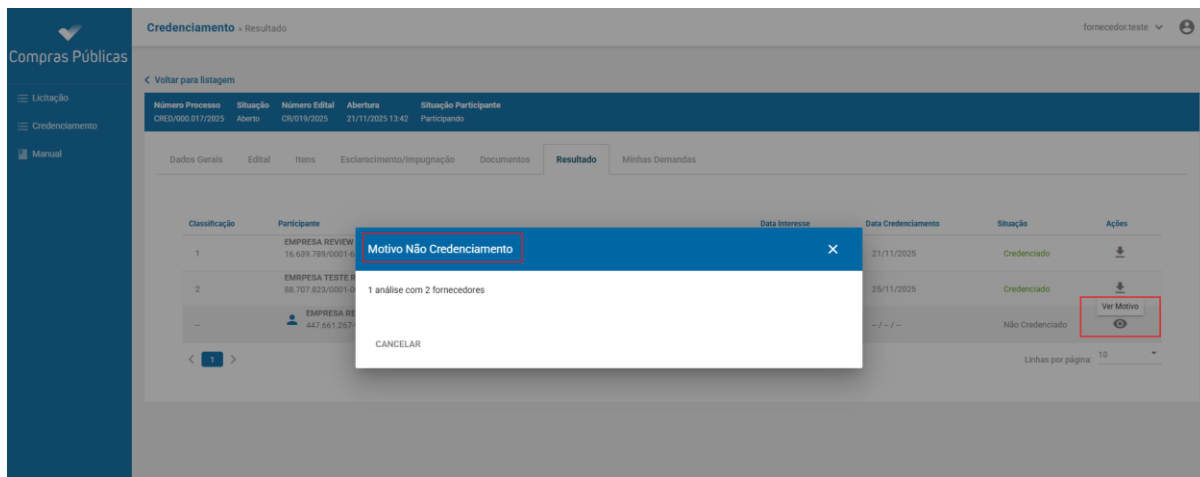
- 📄 Termo de Credenciamento - EMRPESA TESTE REVIEW

Total: 1 documento selecionado

Cancelar **ASSINAR**

### 6.3. Fornecedor Não Credenciado

Caso o Fornecedor não seja credenciado, é possível visualizar o motivo do não credenciamento, através do botão “Ver Motivo”, na seção “Ações”.



## 7. Execução (Minhas Demandas)

Após o Credenciamento do Participante/Fornecedor, o órgão/comprador poderá chamar um ou mais Credenciados da lista, e essas demandas são registradas a partir da aba “Minhas Demandas”

### 7.1. Minhas Demandas

A partir da aba “Minhas Demandas” que o usuário deverá visualizar quando tiver demandas direcionadas para o participante/Fornecedor. Caso não tenha nenhuma demanda cadastrada para você, será exibida a mensagem “Você não possui demanda”.

The screenshot displays the SIADES Credenciamento interface. The top navigation bar includes 'Credenciamento' and 'Execução do Fornecedor'. The left sidebar shows 'Compras Públicas' with sub-items: 'Licitação', 'Credenciamento', 'Minhas Licitações', and 'Manual'. The main content area shows a table with the following data:

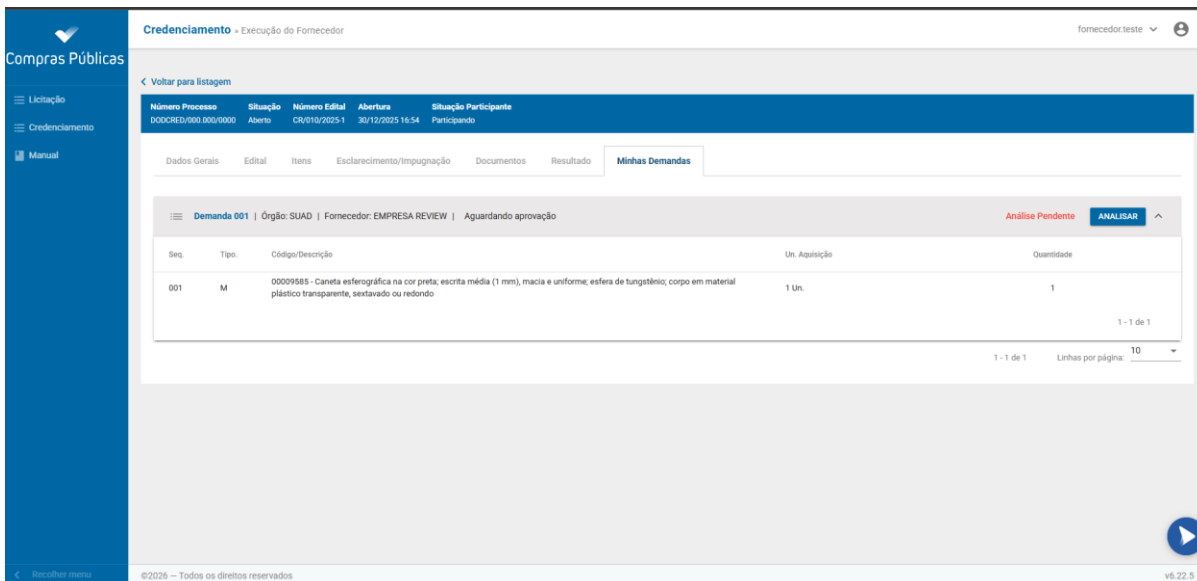
Número Processo	Situação	Número Edital	Abertura	Situação Participante
CREV/000.008/2025	Aberto	CR/013/2025	30/12/2025 15:50	Participando

Below the table, there are tabs for 'Dados Gerais', 'Edital', 'Itens', 'Esclarecimento/Impugnação', 'Documentos', 'Resultado', and 'Minhas Demandas'. The 'Minhas Demandas' tab is active, showing a message: 'Você não possui demanda'.

At the bottom of the interface, there is a footer with '©2026 - Todos os direitos reservados' and 'v6.22.5'.

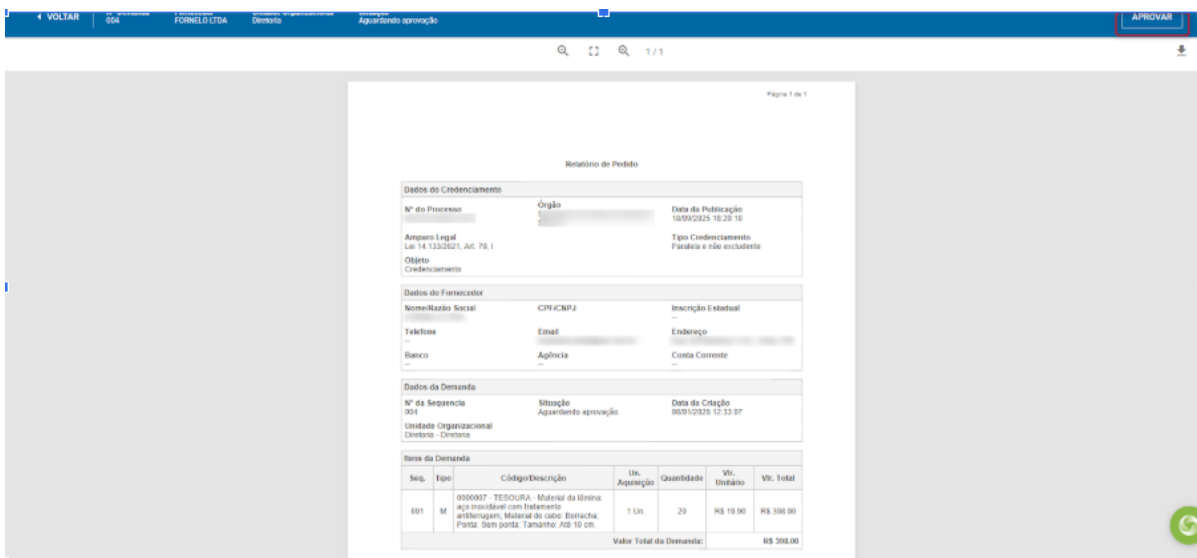


Quando existir uma demanda direcionada para seu usuário, o sistema exibirá o registro com a situação “Aguardando aprovação”, e será possível ter acesso a descrição do item e a quantidade que deverá ser fornecida.



Ao clicar em “Analisar”, o sistema exibirá o documento “Relatório de Pedido” e mostrará a opção “Aprovar”. A partir disso, a demanda será aceita.

O “Relatório de Pedido” conterá as informações de “Dados do Credenciamento”, “Dados do Fornecedor”, “Dados da Demanda” e “Itens da Demanda”.





Após a demanda aprovada, ela passará a ser listada na aba “Minhas Demandas”, com a situação “Aprovada”.

The screenshot displays the 'Credenciamento' system interface. The main content area is titled 'Minhas Demandas' and contains a table with two rows of data. The table is highlighted with a red border. The table has the following structure:

Número Processo	Situação	Número Edital	Abertura	Situação Participante
00.000.000005.2025	Aberto	003/2025	18/09/2025 18:29	Participando

Dados Gerais	Edital	Itens	Esclarecimento/Impugnação	Documentos	Resultado	Minhas Demandas										
						<table border="1"><thead><tr><th>Número Processo</th><th>Situação</th><th>Número Edital</th><th>Abertura</th><th>Situação Participante</th></tr></thead><tbody><tr><td>00.000.000005.2025</td><td>Aberto</td><td>003/2025</td><td>18/09/2025 18:29</td><td>Participando</td></tr></tbody></table>	Número Processo	Situação	Número Edital	Abertura	Situação Participante	00.000.000005.2025	Aberto	003/2025	18/09/2025 18:29	Participando
Número Processo	Situação	Número Edital	Abertura	Situação Participante												
00.000.000005.2025	Aberto	003/2025	18/09/2025 18:29	Participando												
						<table border="1"><tbody><tr><td>Demanda 001</td><td>Órgão: Diretoria</td><td>Fornecedor: FORNELO LTDA</td><td>Aprovada</td><td>⋮</td></tr><tr><td>Demanda 004</td><td>Órgão: Diretoria</td><td>Fornecedor: FORNELO LTDA</td><td>Aprovada</td><td>⋮</td></tr></tbody></table>	Demanda 001	Órgão: Diretoria	Fornecedor: FORNELO LTDA	Aprovada	⋮	Demanda 004	Órgão: Diretoria	Fornecedor: FORNELO LTDA	Aprovada	⋮
Demanda 001	Órgão: Diretoria	Fornecedor: FORNELO LTDA	Aprovada	⋮												
Demanda 004	Órgão: Diretoria	Fornecedor: FORNELO LTDA	Aprovada	⋮												

At the bottom right of the table, there is a pagination indicator: '1 - 2 de 2' and 'Linhas por página: 10'.