

---

## **SIADES – Almoxarifado de Consumo**

### **Permissão de Correção de Bens de Consumo em Transferência de Estoque**

A Secretaria de Estado de Gestão e Recursos Humanos – SEGER, por meio da Coordenação Geral de Implantação do SIADES e da Gerência de Sistemas Integrados (GESIS), informa a disponibilização de melhoria no módulo Almoxarifado de Consumo do sistema SIADES, referente à funcionalidade de correção de bem de consumo em transferências de estoque.

A melhoria foi implementada com o objetivo de permitir a correção do bem de consumo vinculado ao item de destino durante o recebimento de transferências de estoque, garantindo maior consistência, rastreabilidade e integridade das informações entre as unidades envolvidas na transferência.

#### **01. Objetivo**

A funcionalidade permite que a unidade de destino realize a correção do bem de consumo associado ao item recebido na transferência, quando identificada divergência entre o bem de origem e o bem vinculado no destino.

Com isso, busca-se:

- evitar inconsistências cadastrais entre unidades;
- reduzir a necessidade de ajustes manuais posteriores;
- garantir a rastreabilidade do material transferido;
- assegurar maior integridade das informações de estoque;
- prevenir substituições incompatíveis de bens de consumo.

## 02. O que mudou

### Correção de Bem de Consumo no Recebimento

Na aba “Itens da Transferência”, foi disponibilizado o botão **“Corrigir Item”** em cada linha da transferência.

Ao acionar a funcionalidade:

- o campo “Bem Consumo Destino” ficará habilitado para edição;
- o usuário poderá pesquisar e selecionar o bem de consumo correto;
- a alteração poderá ser:
  - confirmada pelo botão “✓”;
  - cancelada pelo botão “✗”, restaurando o valor anterior.

### Identificação de Divergências

Quando houver divergência entre o bem de consumo de origem e o bem vinculado no destino, o sistema apresentará um ícone informativo ao lado do item, alertando o usuário sobre a inconsistência identificada.

### Alerta ao Finalizar a Transferência

Ao finalizar uma transferência que ainda possua itens divergentes, o sistema exibirá mensagem de confirmação informando a existência de divergências entre os bens de origem e destino.

Nesse momento, o usuário poderá:

- prosseguir com a finalização da transferência; ou
- retornar à tela para realizar as correções necessárias.

## 03. Regras de Negócio

- A correção do bem de consumo poderá ser realizada apenas durante a etapa de recebimento da transferência.
- O sistema permitirá a seleção apenas de bens vinculados ao mesmo item de catálogo do bem de origem.

- A validação foi implementada para impedir substituições incompatíveis e garantir consistência do estoque.
- Caso existam divergências não corrigidas, o sistema emitirá alerta antes da conclusão da transferência.
- A finalização da transferência continuará permitida mediante confirmação do usuário.

## 04. Benefícios da melhoria

A implementação proporciona os seguintes benefícios aos usuários e às unidades gestoras:

- redução de inconsistências no controle de estoque;
- eliminação de ajustes manuais decorrentes de vinculações incorretas;
- melhoria da rastreabilidade das movimentações;
- maior confiabilidade das informações registradas no SIADES;
- apoio à tomada de decisão durante o recebimento de materiais.

## 05. Onde acessar os materiais de apoio

- **Portal SIADES:** Os manuais podem ser acessados por meio do **Portal SIADES → Treinamentos → Manuais** ou por meio do link <https://portalsiades.es.gov.br/manuais>.
- **Manuais e Tutoriais:** Os tutoriais podem ser acessados por meio do Portal **SIADES → Treinamentos → Tutoriais** ou por meio do link <https://portalsiades.es.gov.br/manuais-e-tutoriais>.

## 06. Suporte

Em caso de dúvidas, o suporte técnico poderá ser acionado por meio do e-mail [suportesiades@azi.com.br](mailto:suportesiades@azi.com.br), pelo telefone 0800-370-0114 ou pelos demais canais disponíveis no Portal SIADES em [www.portalsiades.es.gov.br](http://www.portalsiades.es.gov.br).

Vitória, 25 de maio de 2026.

### **COORDENAÇÃO GERAL DE IMPLANTAÇÃO DO SIADES**

Subsecretaria de Administração Geral

Secretaria de Estado de Gestão e Recursos Humanos

### **GERÊNCIA DE SISTEMAS INTEGRADOS – GESIS**

Subsecretaria de Administração Geral

Secretaria de Estado de Gestão e Recursos Humanos

# MANUAL DO ALMOXARIFADO

Correção de Bem de Consumo em Transferências  
de Estoque

Versão 8.32.0

Data da liberação: 14/05/2026

Data do Manual: 22/05/2026

## Objetivo da Funcionalidade

Permitir a **correção pelo Destino na situação de “Recebimento” e a atualização do bem de consumo vinculado ao item de destino durante o processo de transferência de estoque, garantindo que o material recebido permaneça associado ao mesmo bem de origem de forma consistente e rastreável.** Dessa forma, evita-se a manutenção de cadastros divergentes entre unidades, reduz-se a necessidade de ajustes manuais posteriores e assegura-se a integridade das informações de estoque.

Benefícios:

- Elimina a necessidade de ajustes manuais no estoque causados por vinculações incorretas de bem de consumo.
- Garante rastreabilidade completa entre o material transferido e o bem registrado na unidade destino.
- Previne substituições incompatíveis ao restringir a busca ao mesmo item de catálogo.
- Oferece visibilidade antecipada de divergências antes da finalização, permitindo decisão consciente do usuário.

## Correção de Bem de Consumo em Transferências de Estoque

### Passo 1 — Acessar a Transferência de Material

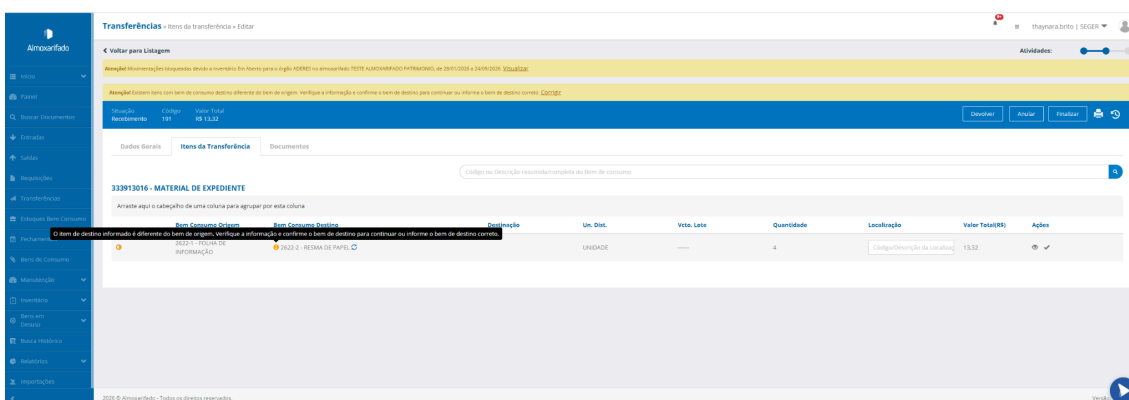
Acesse o módulo **Almoarifado** e selecione a opção **Transferências** no menu lateral.

Localize a transferência de estoque desejada e clique em **Editar**.

## Passo 2 — Correção de item/bem consumo

Na aba **Itens da Transferência**, localize o item com bem de consumo destino divergente.

Quando acessar a transferência, aba itens da transferência, e houver item com divergência, o sistema exibirá um ícone ao lado do código do bem consumo destino, com a informação: **"O item destino informado é diferente do bem de origem. Verifique a informação e confirme o bem para continuar ou informe o bem de destino correto "**.

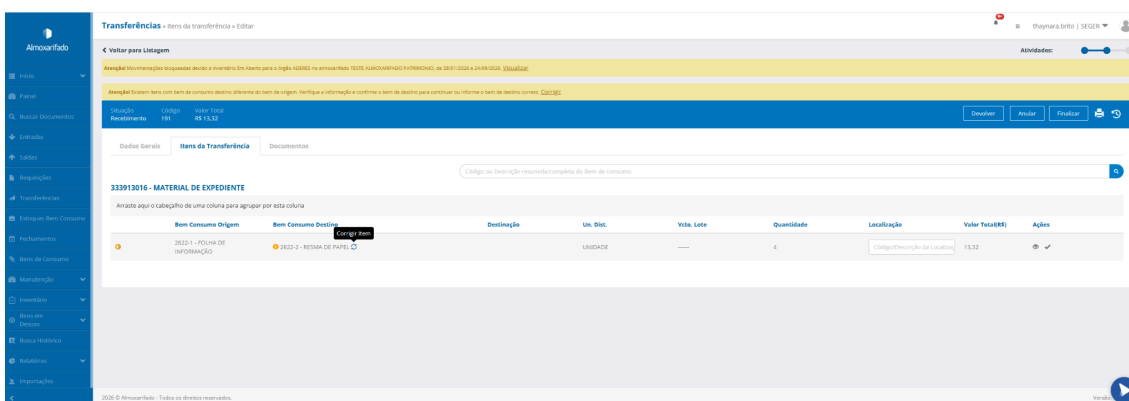


The screenshot shows the 'Transferências' module in the SIADES Almoarifado system. The main content area displays a table of items under the heading 'Itens da Transferência'. A specific item is highlighted with a yellow background, and a red warning icon is visible next to its code. A tooltip message reads: 'O item destino informado é diferente do bem de origem. Verifique a informação e confirme o bem de destino para continuar ou informe o bem de destino correto.' The table below has the following structure:

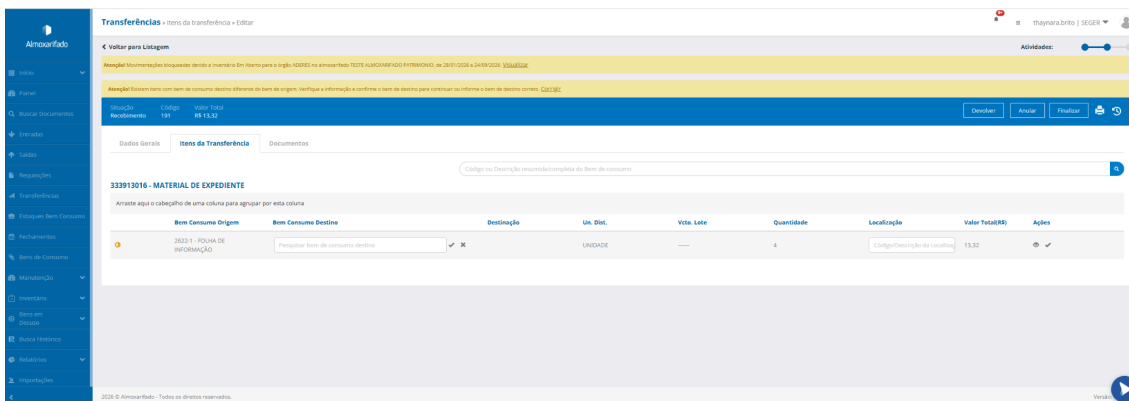
Bem Consumo Destino	Bem Consumo Destino	Destinação	Un. Dist.	Voto, Lote	Quantidade	Localização	Valor Total(R\$)	Ações
INFORMAÇÃO	INFORMAÇÃO		UNIDADE	---	4	Código/Descrição da Localiz.	13,32	

*Corrigir item/bem consumo destino — ícone informativo*

Clique em **Corrigir Item**. O campo Bem Consumo Destino ficará habilitado para edição.



Corrigir item/bem consumo destino — Ação Corrigir Item

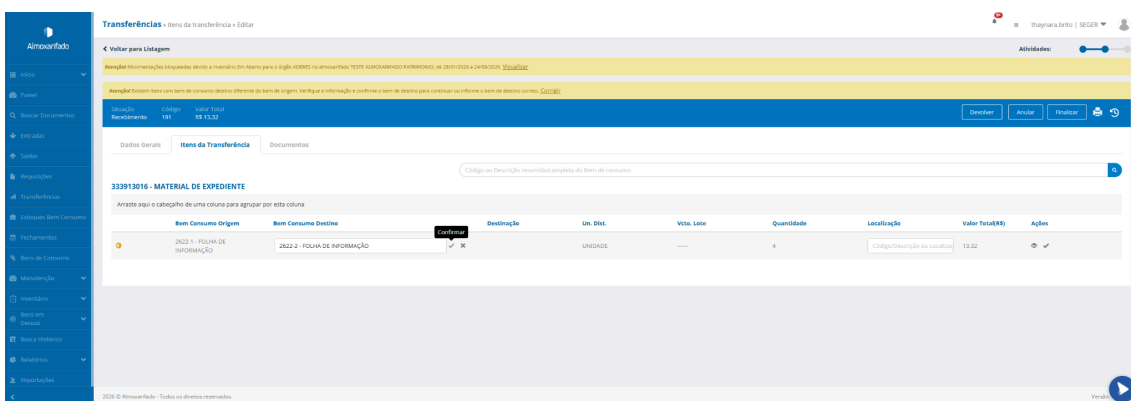


Corrigir item/bem consumo destino — Ação Editar

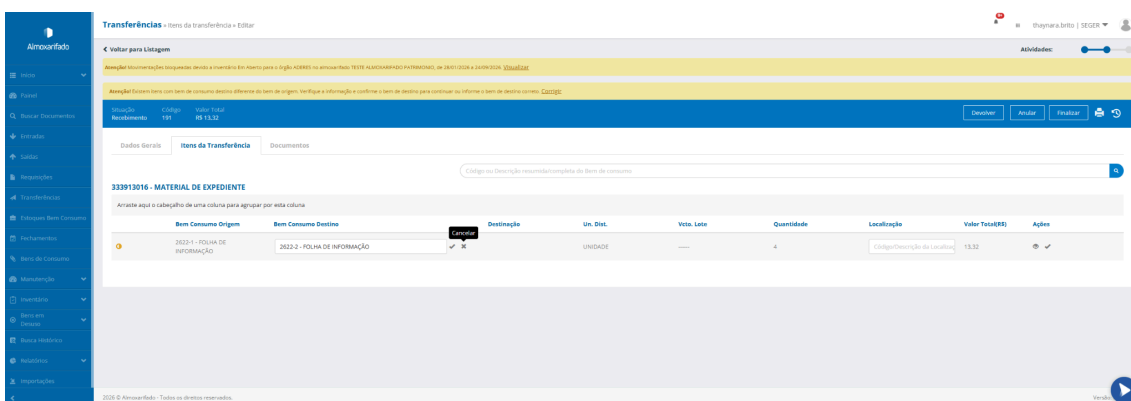
Pesquise e selecione o bem de consumo correto (somente bens do mesmo item de catálogo serão sugeridos).

Para confirmar a alteração: clique no botão ✓.

Para cancelar e restaurar o valor anterior: clique no botão ✕.



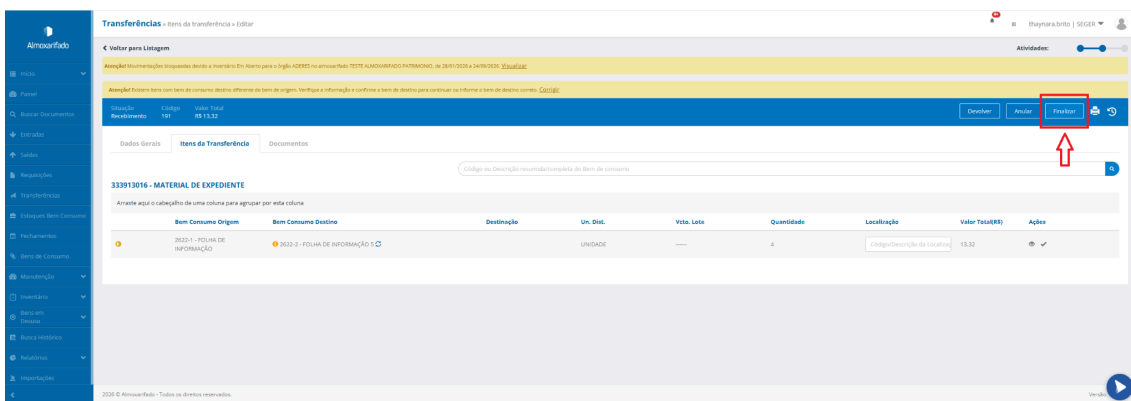
Corrigir item/bem consumo destino — Ação Confirmar



Corrigir item/bem consumo destino — Ação Cancelar

Repita o processo para os demais itens com divergência, se houver.

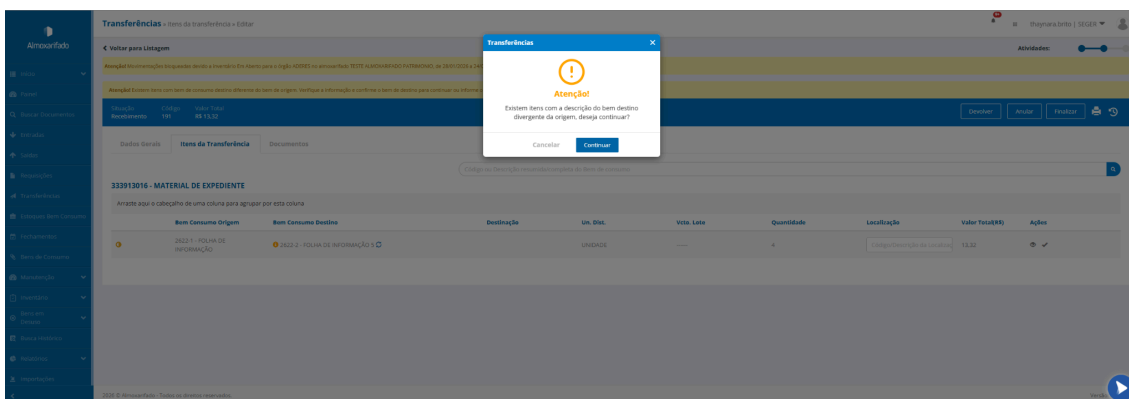
Clique em Finalizar.



Corrigir item/bem consumo destino — Ação Finalizar Transferência

Se ainda houver itens com divergência: o sistema exibirá o modal "**Atenção!** Existem itens com a descrição do bem destino divergente da origem, deseja continuar?". Escolha Continuar para finalizar mesmo assim, ou Cancelar para retornar e corrigir.

Se não houver divergências: a transferência é finalizada normalmente.



Corrigir item/bem consumo destino — Mensagem de Alerta ao Finalizar a Transferência

### Correção do Bem de Consumo Destino

Na aba Itens da Transferência, o usuário agora encontra o botão **Corrigir Item** em cada linha. Ao acioná-lo, o campo **Bem Consumo Destino** torna-se editável, permitindo pesquisar e selecionar o bem correto. Após a escolha, basta confirmar a alteração clicando no botão de confirmação (✓) ou cancelar para restaurar o valor anterior (X).

### Alerta de Divergência ao Finalizar

Ao tentar finalizar uma transferência que ainda possua itens com divergência entre o bem de consumo de origem e o de destino, o sistema exibe um modal de confirmação alertando o usuário sobre a situação. O usuário pode optar por continuar a finalização mesmo assim ou retornar à tela para realizar as correções necessárias.

### Validação de Bem por Item de Catálogo

A sugestão de bens de consumo para substituição considera apenas itens vinculados ao mesmo item de catálogo do bem de origem, evitando substituições incompatíveis e garantindo a consistência do estoque.